

# C-QUADRAT ARTS Total Return Dynamic T

**Morningstar Rating™**

★★★

**Morningstar Kategorie™**

Mischfonds EUR flexibel - Global

## Anlageziel

Der C-QUADRAT ARTS Total Return Dynamic verfügt über flexible Anlagerichtlinien. Er kann bis zu 100% sowohl in Aktien-, Anleihen-, als auch Geldmarktfonds investieren. Bei der Umsetzung der Anlagepolitik wird verstärkt einem "Total Return Ansatz" gefolgt. Hierbei bedient sich das Fondsmanagement eines technischen Handelsprogramms mit einer mittelfristig trendfolgenden Ausrichtung. Jene Fonds, die ein kurz- bis mittelfristig positives Trendverhalten zeigen, werden im Portfolio am stärksten gewichtet. Die Anlagestrategie orientiert sich nicht an einer Benchmark, angestrebt wird vielmehr längerfristig in allen Marktphasen einen absoluten Wertzuwachs zu erwirtschaften.

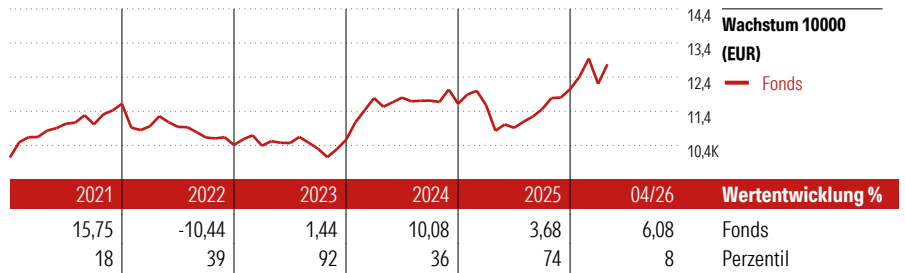
## KID SRI

◀ Geringeres Risiko ..... Höheres Risiko ▶  
 Typischerweise ..... Typischerweise höhere  
 niedrigere Erträge ..... Erträge



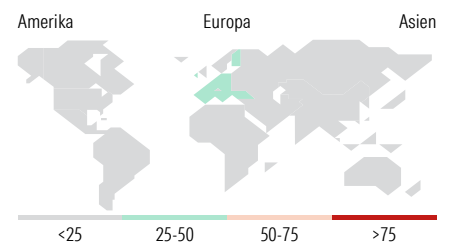
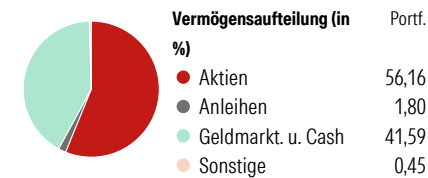
Quelle: Morningstar

Top 10 Positionen (in %)	Sektor	Portf.
Ofi Invest ESG Monétaire IC	—	15,83
L&G Eurp ex-UK Qual Divs...	—	9,88
VanEck Morningstar DevMrkts...	—	9,62
Amundi Fds Global Equity I2...	—	7,56
Xtrackers MSCI World Value ETF...	—	7,47
Amundi Euro Liquidity-Rated...	—	6,30
Amundi Stoxx Europe Select Div...	—	4,85
Amundi Global Hydrogen ETF - Acc	—	4,02
First Trust Global Equity...	—	3,95
Xtrackers MSCI World Value ESG...	—	3,82
Positionen Aktien Gesamt		0
Positionen Anleihen Gesamt		0
% des Vermögens in Top 10 Positionen		73,29



Lfd. Wertentwicklung %	Fonds	Kumul. Wertentwicklung %	Fonds
(30 Apr 2026)		(30 Apr 2026)	
3 Monate	2,97	3 Jahre	21,47
6 Monate	8,44	5 Jahre	17,98
1 Jahr	18,03	10 Jahre	51,10
3 Jahre p.a.	6,70	Seit Auflage	185,03
5 Jahre p.a.	3,36		

## Portfolio 31 Mrz 2026



Sektorengewichtung	% Akt
<b>Zyklisch</b>	<b>44,46</b>
Rohstoffe	7,08
Konsumgüter zyklisch	7,40
Finanzdienstleistungen	28,59
Immobilien	1,38
<b>Sensibel</b>	<b>38,25</b>
Telekommunikation	6,18
Energie	9,24
Industriewerte	12,58
Technologie	10,25
<b>Defensiv</b>	<b>17,30</b>
Konsumgüter nicht zyklisch	4,84
Gesundheitswesen	6,74
Versorger	5,72

## Stammdaten

Fondsgesellschaft	ARTS Asset Management GmbH	Domizil	Österreich	Ausgabeaufschlag (aktuell)	5,00%
Fondsvertrieb	Generali Investments Partners S.p.A. SGR	Währung	Euro	Laufende Kosten	2,72%
Adresse	Tunisstraße 29, 50667 Köln	Ertragsverwendung	Thesaurierend		
Web	www.geninvest.de	ISIN	AT0000634738		
Auflegedatum	24 Nov 2003	WKN	A0B6WO		
		Preis (30 Apr 2026)	258,36 EUR		
		Fondsvolumen (Mio.)	328,91 EUR		

Die in diesem Dokument enthaltenen Angaben stellen keine Anlageberatung dar, sondern dienen ausschließlich der Produktbeschreibung ohne Anspruch auf Vollständigkeit. Es wird keine Haftung für die Vollständigkeit, Richtigkeit und Aktualität der Angaben übernommen. Allein verbindliche Grundlage für den Erwerb von Anteilen an Fonds ist der jeweils gültige Verkaufsprospekt sowie die Wesentlichen Anlegerinformationen (falls vorhanden) und die jeweiligen Jahres- und Halbjahresberichte, die Sie bei Ihrem Berater oder bei der Generali Investments Europe kostenlos in Papierform oder als PDF-Datei erhalten. Es kann keine Garantie gegeben werden, dass die Anlageziele der Fonds erreicht werden. Wert und Erträge der Fondsanteile können steigen oder fallen. Wertentwicklungen aus der Vergangenheit sind kein Indikator für die künftige Wertentwicklung. Berechnung aller Wertentwicklungsangaben nach BVI-Methode unter Wiederanlage der ausgeschütteten Erträge, ohne Berücksichtigung des Ausgabeaufschlages und von Kosten und Steuern. Kosten und Steuern mindern die Wertentwicklung und die Erträge der Fondsanteile. Kursverluste durch verschiedene Risiken wie Markt-, Branchen- und Unternehmensrisiken sowie durch Währungs-, Zins-, Bonitäts-, Konjunktur- und Länderrisiken oder durch den Einsatz von Derivaten entstehen. Ausführlichere Risikoinweise enthält der jeweilige Verkaufsprospekt.

© 2026 Morningstar. Alle Rechte vorbehalten. Morningstar stellt ausschließlich Produktinformationen zur Verfügung, die weder eine Anlageberatung noch eine Produktempfehlung darstellen. Es gelten die unter [www.morningstar.de](http://www.morningstar.de) erhältlichen Nutzungsbedingungen. Es wird keine Haftung für die Vollständigkeit, inhaltliche Richtigkeit und Aktualität der Informationen übernommen. Die in der Vergangenheit erzielten Erfolge sind keine Garantie für die zukünftige Entwicklung. Die Berechnungen der Wertentwicklung erfolgen ohne Berücksichtigung eines Ausgabeaufschlags bzw. Rücknahmeaufschlags und unter der Annahme der Reinvestition aller Ausschüttungen.