

Carmignac Investissement A EUR Acc

Morningstar Rating™

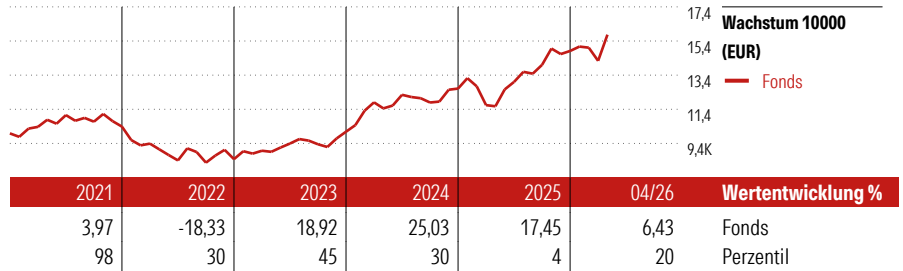
★★★★★

Morningstar Kategorie™

Aktien weltweit Standardwerte Growth

Anlageziel

Ziel des Fonds ist es, seinen Referenzindikator über den empfohlenen Anlagezeitraum von fünf Jahren zu übertreffen. Der Referenzindikator ist der weltweite Aktienindex MSCI AC WORLD NR (USD). Dieser Fonds ist ein aktiv verwalteter OGAW, dessen Portfoliozusammensetzung, vorbehaltlich der festgelegten Anlageziele und Anlagepolitik, im Ermessen des Anlageverwalters liegt. Das Anlageuniversum des Fonds ist zumindest teilweise aus dem Indikator abgeleitet. Die Anlagestrategie des Fonds ist nicht vom Indikator abhängig. Daher können die Positionen und Gewichtungen des Fonds erheblich von der Zusammensetzung des Indikators abweichen. Für das Ausmaß einer solchen Abweichung ist keine Grenze festgesetzt.


Lfd. Wertentwicklung %

(30 Apr 2026)

Zeitraum	Fonds
3 Monate	4,62
6 Monate	5,43
1 Jahr	36,18
3 Jahre p.a.	20,94
5 Jahre p.a.	7,89

Kumul. Wertentwicklung %

(30 Apr 2026)

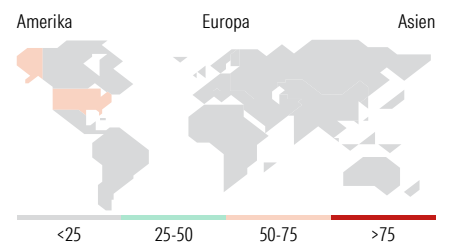
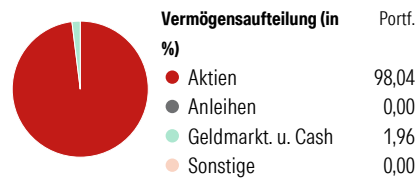
Zeitraum	Fonds
3 Jahre	76,90
5 Jahre	46,16
10 Jahre	154,18
Seit Auflage	3.524,13

KID SRI

◀ Geringeres Risiko Höheres Risiko ▶
 Typischerweise niedrigere Erträge Typischerweise höhere Erträge



Quelle: Morningstar

Portfolio 30 Apr 2026

Top 10 Positionen (in %)

Position	Sektor	Portf.
Taiwan Semiconductor...	Elektronik	9,22
NVIDIA Corp	Elektronik	7,27
Alphabet Inc Class A	IT	4,79
Amazon.com Inc	IT	4,59
SK Hynix Inc	Elektronik	3,47
Cencora Inc	Pharmazie	3,39
S&P Global Inc	IT	3,22
McKesson Corp	Pharmazie	3,20
Tradeweb Markets Inc	IT	3,06
Block Inc Class A	IT	2,89
Positionen Aktien Gesamt		99
Positionen Anleihen Gesamt		0
% des Vermögens in Top 10 Positionen		45,11

Sektorengewichtung

Sektor	% Akt
Zyklisch	29,77
• Rohstoffe	1,33
• Konsumgüter zyklisch	11,13
• Finanzdienstleistungen	17,31
• Immobilien	-
Sensibel	54,09
• Telekommunikation	7,31
• Energie	0,88
• Industriewerte	7,62
• Technologie	38,28
Defensiv	16,14
• Konsumgüter nicht zyklisch	0,89
• Gesundheitswesen	15,25
• Versorger	-

Regionen

Region	% Akt
Amerika	61,45
• USA	58,34
• Kanada	0,00
• Lateinamerika	3,11
Europa	14,50
• Vereinigtes Königreich	0,99
• Eurozone	8,93
• Europa - ex Euro	4,06
• Europa - Schwellenländer	0,51
• Mittlerer Osten / Afrika	0,00
Asien	24,05
• Japan	2,17
• Australasien	0,00
• Asien - Industrieländer	20,04
• Asien - Schwellenländer	1,84

Stammdaten

Fondsgesellschaft	Carmignac Gestion Luxembourg	Domizil	Frankreich	Ausgabeaufschlag (aktuell)	4,00%
Fondsvertrieb	Generali Investments Partners S.p.A. SGR	Währung	Euro	Laufende Kosten	1,80%
Adresse	Tunisstraße 29, 50667 Köln	Ertragsverwendung	Thesaurierend		
Web	www.geninvest.de	ISIN	FR0010148981		
Auflegedatum	26 Jan 1989	WKN	AODP5W		
		Preis (30 Apr 2026)	2.724,25 EUR		
		Fondsvolumen (Mio.)	4795,15 EUR		

Die in diesem Dokument enthaltenen Angaben stellen keine Anlageberatung dar, sondern dienen ausschließlich der Produktbeschreibung ohne Anspruch auf Vollständigkeit. Es wird keine Haftung für die Vollständigkeit, Richtigkeit und Aktualität der Angaben übernommen. Allein verbindliche Grundlage für den Erwerb von Anteilen an Fonds ist der jeweils gültige Verkaufsprospekt sowie die Wesentlichen Anlegerinformationen (falls vorhanden) und die jeweiligen Jahres- und Halbjahresberichte, die Sie bei Ihrem Berater oder bei der Generali Investments Europe kostenlos in Papierform oder als PDF-Datei erhalten. Es kann keine Garantie gegeben werden, dass die Anlageziele der Fonds erreicht werden. Wert und Erträge der Fondsanteile können steigen oder fallen. Wertentwicklungen aus der Vergangenheit sind kein Indikator für die künftige Wertentwicklung. Berechnung aller Wertentwicklungsangaben nach BVI-Methode unter Wiederanlage der ausgeschütteten Erträge, ohne Berücksichtigung des Ausgabeaufschlages und von Kosten und Steuern. Kosten und Steuern mindern die Wertentwicklung und die Erträge der Fondsanteile. Kursverluste durch verschiedene Risiken wie Markt-, Branchen- und Unternehmensrisiken sowie durch Währungs-, Zins-, Bonitäts-, Konjunktur- und Länderrisiken oder durch den Einsatz von Derivaten entstehen. Ausführlichere Risikoinweise enthält der jeweilige Verkaufsprospekt.

© 2026 Morningstar. Alle Rechte vorbehalten. Morningstar stellt ausschließlich Produktinformationen zur Verfügung, die weder eine Anlageberatung noch eine Produktempfehlung darstellen. Es gelten die unter www.morningstar.de erhältlichen Nutzungsbedingungen. Es wird keine Haftung für die Vollständigkeit, inhaltliche Richtigkeit und Aktualität der Informationen übernommen. Die in der Vergangenheit erzielten Erfolge sind keine Garantie für die zukünftige Entwicklung. Die Berechnungen der Wertentwicklung erfolgen ohne Berücksichtigung eines Ausgabeaufschlags bzw. Rücknahmeaufschlags und unter der Annahme der Reinvestition aller Ausschüttungen.