

Fidelity Funds - European Growth Fund A-DIST-EUR

Morningstar Rating™

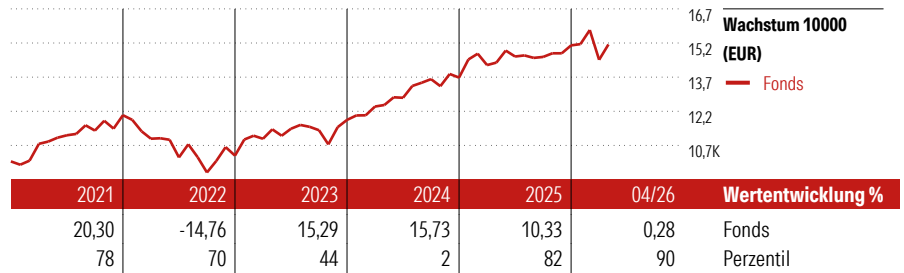
★★★

Anlageziel

Der Fonds zielt auf langfristigen Kapitalzuwachs durch eine Anlage in ein aktiv verwaltetes Portfolio, das sich in erster Linie aus europäischen Aktienwerten zusammensetzt. Der Fonds ist ein echter Stockpicking-Fonds, bei dem die Auswahl der Anlagewerte im Vordergrund steht. Der Fondsmanager legt in unterbewertete Titel an. Für das Bottom-up-Research sind die Aktienanalysten von Fidelity in Europa zuständig, die europaweit nach Branchen organisiert sind.

Morningstar Kategorie™

Aktien Europa Standardwerte Blend



Lfd. Wertentwicklung %

(30 Apr 2026)

Zeitraum	Fonds
3 Monate	-0,09
6 Monate	2,64
1 Jahr	5,56
3 Jahre p.a.	9,89
5 Jahre p.a.	6,85

Kumul. Wertentwicklung %

(30 Apr 2026)

Zeitraum	Fonds
3 Jahre	32,69
5 Jahre	39,25
10 Jahre	82,77
Seit Auflage	1.811,74

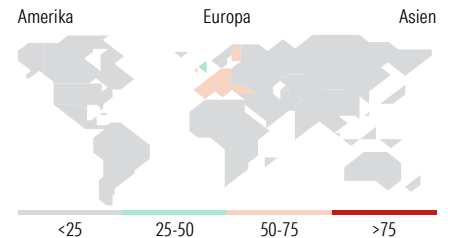
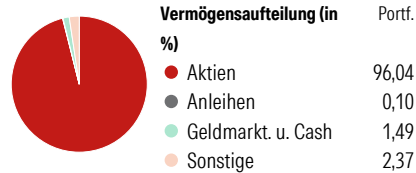
KID SRI

◀ Geringeres Risiko Höheres Risiko ▶
 Typischerweise niedrigere Erträge Typischerweise höhere Erträge



Quelle: Morningstar

Portfolio 31 Mrz 2026



Top 10 Positionen (in %)

Position	Sektor	Portf.
TotalEnergies SE	🔥	4,77
Koninklijke Ahold Delhaize NV	🏪	3,99
AIB Group PLC	🏦	3,69
Roche Holding AG Ordinary...	🏥	3,52
Deutsche Boerse AG	🏠	3,43
Industria De Diseno Textil SA...	👕	3,28
KONE Oyj Class B	⚙️	3,20
UniCredit SpA	🏦	3,18
Coca-Cola Europacific Partners...	🏪	3,02
KBC Groupe NV	🏦	2,95
Positionen Aktien Gesamt		50
Positionen Anleihen Gesamt		0
% des Vermögens in Top 10 Positionen		35,04

Sektorengewichtung

Sektor	% Akt
Zyklisch	44,46
🏠 Rohstoffe	1,46
🏪 Konsumgüter zyklisch	9,06
🏦 Finanzdienstleistungen	32,66
🏠 Immobilien	1,28
Sensibel	30,68
📡 Telekommunikation	2,53
🔥 Energie	5,12
⚙️ Industriewerte	18,24
🏠 Technologie	4,80
Defensiv	24,86
🏪 Konsumgüter nicht zyklisch	13,02
🏥 Gesundheitswesen	6,82
🚑 Versorger	5,02

Regionen

Region	% Akt
Amerika	0,00
USA	0,00
Kanada	0,00
Lateinamerika	0,00
Europa	98,70
Vereinigtes Königreich	27,66
Eurozone	55,61
Europa - ex Euro	15,42
Europa - Schwellenländer	0,00
Mittlerer Osten / Afrika	0,00
Asien	1,30
Japan	0,00
Australasien	0,00
Asien - Industrieländer	1,30
Asien - Schwellenländer	0,00

Stammdaten

Fondsgesellschaft	Fidelity (FIL Inv Mgmt (Lux) S.A.)	Domizil	Luxemburg	Ausgabeaufschlag (aktuell)	5,25%
Fondsvertrieb	Generali Investments Partners S.p.A. SGR	Währung	Euro	Laufende Kosten	1,90%
Adresse	Tunisstraße 29, 50667 Köln	Ertragsverwendung	Ausschüttend		
Web	www.geninvest.de	ISIN	LU0048578792		
Auflegedatum	1 Okt 1990	WKN	973270		
		Preis (30 Apr 2026)	21,79 EUR		
		Fondsvolumen (Mio.)	7087,42 EUR		

Die in diesem Dokument enthaltenen Angaben stellen keine Anlageberatung dar, sondern dienen ausschließlich der Produktbeschreibung ohne Anspruch auf Vollständigkeit. Es wird keine Haftung für die Vollständigkeit, Richtigkeit und Aktualität der Angaben übernommen. Allein verbindliche Grundlage für den Erwerb von Anteilen an Fonds ist der jeweils gültige Verkaufsprospekt sowie die Wesentlichen Anlegerinformationen (falls vorhanden) und die jeweiligen Jahres- und Halbjahresberichte, die Sie bei Ihrem Berater oder bei der Generali Investments Europe kostenlos in Papierform oder als PDF-Datei erhalten. Es kann keine Garantie gegeben werden, dass die Anlageziele der Fonds erreicht werden. Wert und Erträge der Fondsanteile können steigen oder fallen. Wertentwicklungen aus der Vergangenheit sind kein Indikator für die künftige Wertentwicklung. Berechnung aller Wertentwicklungangaben nach BVI-Methode unter Wiederanlage der ausgeschütteten Erträge, ohne Berücksichtigung des Ausgabeaufschlages und von Kosten und Steuern. Kosten und Steuern mindern die Wertentwicklung und die Erträge der Fondsanteile. Kursverluste durch verschiedene Risiken wie Markt-, Branchen- und Unternehmensrisiken sowie durch Währungs-, Zins-, Bonitäts-, Konjunktur- und Länderrisiken oder durch den Einsatz von Derivaten entstehen. Ausführlichere Risikoinweise enthält der jeweilige Verkaufsprospekt.

© 2026 Morningstar. Alle Rechte vorbehalten. Morningstar stellt ausschließlich Produktinformationen zur Verfügung, die weder eine Anlageberatung noch eine Produktempfehlung darstellen. Es gelten die unter www.morningstar.de erhältlichen Nutzungsbedingungen. Es wird keine Haftung für die Vollständigkeit, inhaltliche Richtigkeit und Aktualität der Informationen übernommen. Die in der Vergangenheit erzielten Erfolge sind keine Garantie für die zukünftige Entwicklung. Die Berechnungen der Wertentwicklung erfolgen ohne Berücksichtigung eines Ausgabeaufschlags bzw. Rücknahmeabschlages und unter der Annahme der Reinvestition aller Ausschüttungen.