

Select Global Responsibility AT

Morningstar Rating™

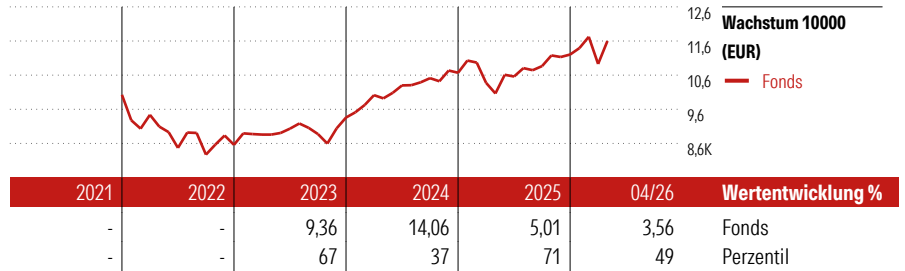
★★★

Morningstar Kategorie™

Mischfonds EUR aggressiv - Global

Anlageziel

Das Anlageziel des Fonds ist es, einen langfristig möglichst hohen Wertzuwachs zu erzielen. Dabei liegt ein wesentlicher Schwerpunkt auf der Berücksichtigung von Anlagen, die ein hohes Wertsteigerungspotenzial haben, mit welchen typischerweise erhöhte Wertschwankungen einhergehen. Die Gesellschaft beabsichtigt die nach dem KAGB und den Anlagebedingungen zugelassenen Vermögensgegenstände für den Fonds zu erwerben und das Fondsvermögen zu mehr als 75 Prozent in unter Nachhaltigkeitskriterien ausgewählte Vermögensgegenstände zu investieren.


Lfd. Wertentwicklung %

(30 Apr 2026)

3 Monate

6 Monate

1 Jahr

3 Jahre p.a.

5 Jahre p.a.

Fonds

Kumul. Wertentwicklung %

(30 Apr 2026)

3 Jahre

5 Jahre

10 Jahre

Seit Auflage

Fonds

31,04

-

-

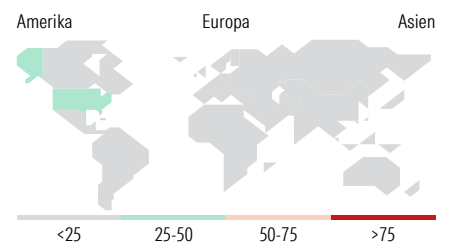
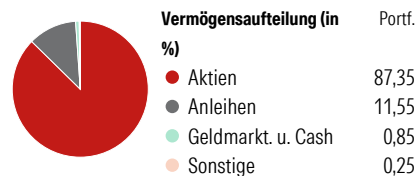
15,77

KID SRI

◀ Geringeres Risiko Höheres Risiko ▶
 Typischerweise niedrigere Erträge Typischerweise höhere Erträge

1 2 **3** 4 5 6 7

Quelle: Morningstar

Portfolio 31 Dez 2025

Top 10 Positionen (in %)

Position	Sektor	Portf.
Sycomore Sélection Responsable I	-	10,61
Allianz Best Styles Global Eq...	-	10,31
Nordea 2 - BetaPlus EnhEM Sst...	-	9,82
DWS Invest SDG Global Equities...	-	8,00
DWS Invest ESG Equity Income...	-	7,98
BNPP Rspnb US Value Mlt-Fac Eq...	-	6,10
JPM US Sustainable Equity S2...	-	5,99
Sycomore Global Social Impact...	-	5,90
Nordea 2 - BetaPlus EnhNAM Sst...	-	5,54
BNPP Sust Europe Mlt-Fac Eq I...	-	4,99
Positionen Aktien Gesamt		0
Positionen Anleihen Gesamt		0
% des Vermögens in Top 10 Positionen		75,23

Sektorengewichtung

Sektor	% Akt
Zyklisch	32,65
• Rohstoffe	3,46
• Konsumgüter zyklisch	8,76
• Finanzdienstleistungen	18,44
• Immobilien	1,99
Sensibel	46,39
• Telekommunikation	7,15
• Energie	0,02
• Industriewerte	13,72
• Technologie	25,50
Defensiv	20,95
• Konsumgüter nicht zyklisch	4,41
• Gesundheitswesen	13,16
• Versorger	3,38

Regionen

Region	% Akt
Amerika	49,62
• USA	47,17
• Kanada	1,17
• Lateinamerika	1,28
Europa	35,78
• Vereinigtes Königreich	4,89
• Eurozone	24,32
• Europa - ex Euro	5,22
• Europa - Schwellenländer	0,47
• Mittlerer Osten / Afrika	0,87
Asien	14,60
• Japan	1,86
• Australasien	0,07
• Asien - Industrieländer	6,35
• Asien - Schwellenländer	6,32

Stammdaten

Fondsgesellschaft	Generali Asset Management S.p.A. Società di gestione del risparmio	Domizil	Deutschland	Ausgabeaufschlag (aktuell)	-
Fondsvertrieb	Generali Investments Partners S.p.A. SGR	Währung	Euro	Laufende Kosten	2,10%
Adresse	Tunisstraße 29, 50667 Köln	Ertragsverwendung	Thesaurierend		
Web	www.geninvest.de	ISIN	DE000A2DU0S6		
Auflagedatum	3 Jan 2022	WKN	A2DU0S		
		Preis (30 Apr 2026)	115,77 EUR		
		Fondsvolumen (Mio.)	174,26 EUR		

Die in diesem Dokument enthaltenen Angaben stellen keine Anlageberatung dar, sondern dienen ausschließlich der Produktbeschreibung ohne Anspruch auf Vollständigkeit. Es wird keine Haftung für die Vollständigkeit, Richtigkeit und Aktualität der Angaben übernommen. Allein verbindliche Grundlage für den Erwerb von Anteilen an Fonds ist der jeweils gültige Verkaufsprospekt sowie die Wesentlichen Anlegerinformationen (falls vorhanden) und die jeweiligen Jahres- und Halbjahresberichte, die Sie bei Ihrem Berater oder bei der Generali Investments Europe kostenlos in Papierform oder als PDF-Datei erhalten. Es kann keine Garantie gegeben werden, dass die Anlageziele der Fonds erreicht werden. Wert und Erträge der Fondsanteile können steigen oder fallen. Wertentwicklungen aus der Vergangenheit sind kein Indikator für die künftige Wertentwicklung. Berechnung aller Wertentwicklungangaben nach BVI-Methode unter Wiederanlage der ausgeschütteten Erträge, ohne Berücksichtigung des Ausgabeaufschlags und von Kosten und Steuern. Kosten und Steuern mindern die Wertentwicklung und die Erträge der Fondsanteile. Kursverluste durch verschiedene Risiken wie Markt-, Branchen- und Unternehmensrisiken sowie durch Währungs-, Zins-, Bonitäts-, Konjunktur- und Länderrisiken oder durch den Einsatz von Derivaten entstehen. Ausführlichere Risikoinweise enthält der jeweilige Verkaufsprospekt.

© 2026 Morningstar. Alle Rechte vorbehalten. Morningstar stellt ausschließlich Produktinformationen zur Verfügung, die weder eine Anlageberatung noch eine Produktempfehlung darstellen. Es gelten die unter www.morningstar.de erhältlichen Nutzungsbedingungen. Es wird keine Haftung für die Vollständigkeit, inhaltliche Richtigkeit und Aktualität der Informationen übernommen. Die in der Vergangenheit erzielten Erfolge sind keine Garantie für die zukünftige Entwicklung. Die Berechnungen der Wertentwicklung erfolgen ohne Berücksichtigung eines Ausgabeaufschlags bzw. Rücknahmeabschlags und unter der Annahme der Reinvestition aller Ausschüttungen.