

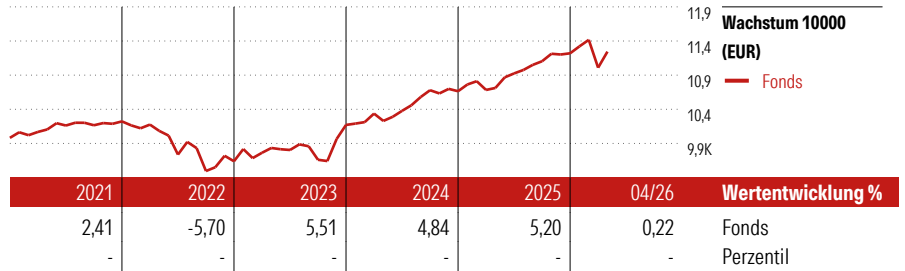
Generali AktivMix Dynamik Protect 80

Morningstar Rating™
 —

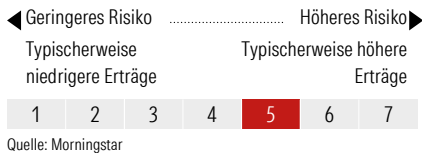
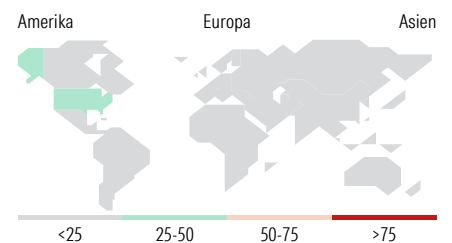
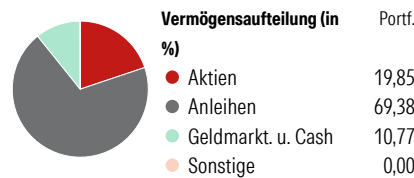
Morningstar Kategorie™
 Garantiefonds

Anlageziel

Anlageziel des Fonds ist es, langfristig eine positive Wertentwicklung zu erzielen. Zu diesem Zweck investiert der Fonds in Vermögenswerte aus verschiedenen niedrig korrelierenden Assetklassen, darunter vor allem Renten und Aktien. Dabei sollen Anlagechancen in verschiedenen Bereichen und Märkten genutzt werden, um einen hohen Grad der Diversifikation zu erreichen. Es können zudem Schwerpunkte in bestimmten Branchen, Regionen oder Assetklassen gebildet werden. Ziel ist dabei stets, dass die Chancen der Anlage größer als deren Risiken sind. Dazu wird das Risiko anhand anerkannter Bewertungssystematik strikt kontrolliert und beispielsweise durch den Einsatz von Optionen reduziert. Gleichwohl kann nicht...



Lfd. Wertentwicklung %	Fonds	Kumul. Wertentwicklung %	Fonds
(30 Apr 2026)		(30 Apr 2026)	
3 Monate	-0,68	3 Jahre	14,32
6 Monate	0,28	5 Jahre	11,26
1 Jahr	4,96	10 Jahre	11,98
3 Jahre p.a.	4,56	Seit Auflage	23,06
5 Jahre p.a.	2,16		

KID SRI

Portfolio 31 Mrz 2026


Top 10 Positionen (in %)	Sektor	Portf.
Italy (Republic Of) 0%2026-06-12	—	4,53
Italy (Republic Of) 3%2029-10-01	—	3,06
Italy (Republic Of) 0%2026-09-14	—	3,00
Italy (Republic Of)...	—	2,88
United States Treasury Notes...	—	2,86
Spain (Kingdom of) 0%2026-10-09	—	2,40
France (Republic Of)...	—	2,39
iShares MSCI Japan CTB Enh...	—	2,18
iShares MSCI EM CTB Enh ESG...	—	2,00
United States Treasury Notes...	—	1,61
Positionen Aktien Gesamt		453
Positionen Anleihen Gesamt		154
% des Vermögens in Top 10 Positionen		26,92

Sektorengewichtung	% Akt
Zyklisch	31,09
Rohstoffe	3,12
Konsumgüter zyklisch	8,74
Finanzdienstleistungen	18,05
Immobilien	1,19
Sensibel	50,09
Telekommunikation	8,09
Energie	3,92
Industriewerte	14,63
Technologie	23,45
Defensiv	18,82
Konsumgüter nicht zyklisch	5,39
Gesundheitswesen	10,54
Versorger	2,89

Regionen	% Akt
Amerika	43,62
USA	42,62
Kanada	0,00
Lateinamerika	1,00
Europa	37,17
Vereinigtes Königreich	7,54
Eurozone	19,83
Europa - ex Euro	8,74
Europa - Schwellenländer	0,23
Mittlerer Osten / Afrika	0,83
Asien	19,21
Japan	10,87
Australasien	0,00
Asien - Industrieländer	4,23
Asien - Schwellenländer	4,11

Stammdaten

Fondsgesellschaft	Generali Investments Luxembourg SA	Domizil	Deutschland	Ausgabeaufschlag (aktuell)	4,00%
Fondsvertrieb	Generali Investments Partners S.p.A. SGR	Währung	Euro	Laufende Kosten	1,50%
Adresse	Tunisstraße 29, 50667 Köln	Ertragsverwendung	Thesaurierend		
Web	www.geninvest.de	ISIN	DE000A0HOWU9		
Auflagdatum	16 Jun 2008	WKN	A0HOWU		
		Preis (30 Apr 2026)	115,44 EUR		
		Fondsvolumen (Mio.)	329,70 EUR		

Die in diesem Dokument enthaltenen Angaben stellen keine Anlageberatung dar, sondern dienen ausschließlich der Produktbeschreibung ohne Anspruch auf Vollständigkeit. Es wird keine Haftung für die Vollständigkeit, Richtigkeit und Aktualität der Angaben übernommen. Allein verbindliche Grundlage für den Erwerb von Anteilen an Fonds ist der jeweils gültige Verkaufsprospekt sowie die wesentlichen Anlegerinformationen (falls vorhanden) und die jeweiligen Jahres- und Halbjahresberichte, die Sie bei Ihrem Berater oder bei der Generali Investments Europe kostenlos in Papierform oder als PDF-Datei erhalten. Es kann keine Garantie gegeben werden, dass die Anlageziele der Fonds erreicht werden. Wert und Erträge der Fondsanteile können steigen oder fallen. Wertentwicklungen aus der Vergangenheit sind kein Indikator für die künftige Wertentwicklung. Berechnung aller Wertentwicklungangaben nach BVI-Methode unter Wiederanlage der ausgeschütteten Erträge, ohne Berücksichtigung des Ausgabeaufschlags und von Kosten und Steuern. Kosten und Steuern mindern die Wertentwicklung und die Erträge der Fondsanteile. Kursverluste durch verschiedene Risiken wie Markt-, Branchen- und Unternehmensrisiken sowie durch Währungs-, Zins-, Bonitäts-, Konjunktur- und Länderrisiken oder durch den Einsatz von Derivaten entstehen. Ausführlichere Risikoinweise enthält der jeweilige Verkaufsprospekt.

© 2026 Morningstar. Alle Rechte vorbehalten. Morningstar stellt ausschließlich Produktinformationen zur Verfügung, die weder eine Anlageberatung noch eine Produktempfehlung darstellen. Es gelten die unter www.morningstar.de erhältlichen Nutzungsbedingungen. Es wird keine Haftung für die Vollständigkeit, inhaltliche Richtigkeit und Aktualität der Informationen übernommen. Die in der Vergangenheit erzielten Erfolge sind keine Garantie für die zukünftige Entwicklung. Die Berechnungen der Wertentwicklung erfolgen ohne Berücksichtigung eines Ausgabeaufschlags bzw. Rücknahmeaufschlags und unter der Annahme der Reinvestition aller Ausschüttungen.