

Generali Investments SICAV - Absolute Return Multi Strategies DX

Morningstar Rating™

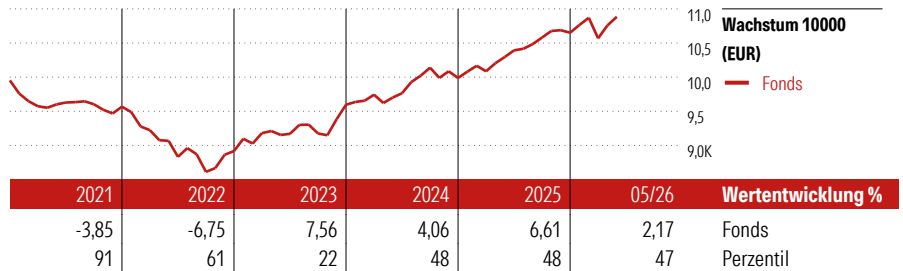
★★★

Morningstar Kategorie™

Alt - Global Macro

Anlageziel

Anlageziel ist Kapitalzuwachs bei geringem Risiko durch Anlage in ein breit gestreutes Portfolio aus fest- und variabel verzinslichen Rentenanlagen. Um zusätzliche Renditechancen zu erschließen, können bis zu 40% des Fondsvermögens in Aktien investiert werden, wobei höchstens 30% des Fondsvermögens in Aktientitel außerhalb des Euro-Raums angelegt werden können. Außerdem können bis zu 10% des Fondsvermögens in Dach-Hedgefonds investiert werden. Des Weiteren wird der Fonds in Aktien-, Zins- und Währungsderivaten anlegen.



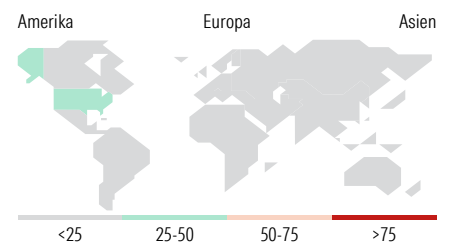
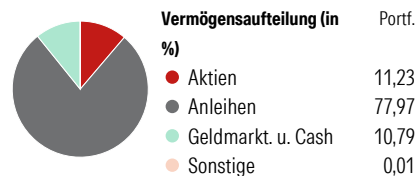
Lfd. Wertentwicklung %	Fonds	Kumul. Wertentwicklung %	Fonds
(31 Mai 2026)		(31 Mai 2026)	
3 Monate	0,13	3 Jahre	18,80
6 Monate	1,83	5 Jahre	13,29
1 Jahr	5,69	10 Jahre	10,40
3 Jahre p.a.	5,91	Seit Auflage	23,51
5 Jahre p.a.	2,53		

KID SRI

◀ Geringeres Risiko Höheres Risiko ▶
 Typischerweise niedrigere Erträge Typischerweise höhere Erträge

1 2 **3** 4 5 6 7

Quelle: Morningstar

Portfolio 30 Apr 2026


Top 10 Positionen (in %)	Sektor	Portf.
Italy (Republic Of) 0%2026-09-14	—	3,98
Italy (Republic Of) 0%2026-06-12	—	3,51
Mexico (United Mexican States)...	—	3,05
Italy (Republic Of)...	—	3,02
Italy (Republic Of)...	—	3,02
Colombia (Republic Of)...	—	2,52
Hungary (Republic Of)...	—	2,24
Colombia (Republic Of)...	—	2,00
Spain (Kingdom of) 0%2026-10-09	—	1,99
France (Republic Of)...	—	1,98
Positionen Aktien Gesamt		436
Positionen Anleihen Gesamt		92
% des Vermögens in Top 10 Positionen		27,32

Sektorengewichtung	% Akt
Zyklisch	29,35
• Rohstoffe	2,44
• Konsumgüter zyklisch	8,77
• Finanzdienstleistungen	17,39
• Immobilien	0,75
Sensibel	52,20
• Telekommunikation	8,23
• Energie	4,02
• Industriewerte	14,81
• Technologie	25,13
Defensiv	18,45
• Konsumgüter nicht zyklisch	5,54
• Gesundheitswesen	9,98
• Versorger	2,93

Regionen	% Akt
Amerika	45,89
• USA	45,18
• Kanada	0,00
• Lateinamerika	0,71
Europa	38,75
• Vereinigtes Königreich	9,06
• Eurozone	20,49
• Europa - ex Euro	8,40
• Europa - Schwellenländer	0,19
• Mittlerer Osten / Afrika	0,61
Asien	15,36
• Japan	8,14
• Australasien	0,00
• Asien - Industrieländer	4,04
• Asien - Schwellenländer	3,18

Stammdaten

Fondsgesellschaft	Generali Investments Luxembourg SA	Domizil	Luxemburg	Ausgabeaufschlag (aktuell)	3,00%
Fondsvertrieb	Generali Investments Partners S.p.A. SGR	Währung	Euro	Laufende Kosten	1,40%
Adresse	Tunisstraße 29, 50667 Köln	Ertragsverwendung	Thesaurierend		
Web	www.geninvest.de	ISIN	LU0260160378		
Auflegedatum	11 Okt 2006	WKN	AOLGNS		
		Preis (31 Mai 2026)	123,51 EUR		
		Fondsvolumen (Mio.)	0,06 EUR		

Die in diesem Dokument enthaltenen Angaben stellen keine Anlageberatung dar, sondern dienen ausschließlich der Produktbeschreibung ohne Anspruch auf Vollständigkeit. Es wird keine Haftung für die Vollständigkeit, Richtigkeit und Aktualität der Angaben übernommen. Allein verbindliche Grundlage für den Erwerb von Anteilen an Fonds ist der jeweils gültige Verkaufsprospekt sowie die wesentlichen Anlegerinformationen (falls vorhanden) und die jeweiligen Jahres- und Halbjahresberichte, die Sie bei Ihrem Berater oder bei der Generali Investments Europe kostenlos in Papierform oder als PDF-Datei erhalten. Es kann keine Garantie gegeben werden, dass die Anlageziele der Fonds erreicht werden. Wert und Erträge der Fondsanteile können steigen oder fallen. Wertentwicklungen aus der Vergangenheit sind kein Indikator für die künftige Wertentwicklung. Berechnung aller Wertentwicklungangaben nach BVI-Methode unter Wiederanlage der ausgeschütteten Erträge, ohne Berücksichtigung des Ausgabeaufschlages und von Kosten und Steuern. Kosten und Steuern mindern die Wertentwicklung und die Erträge der Fondsanteile. Kursverluste durch verschiedene Risiken wie Markt-, Branchen- und Unternehmensrisiken sowie durch Währungs-, Zins-, Bonitäts-, Konjunktur- und Länderrisiken oder durch den Einsatz von Derivaten entstehen. Ausführlichere Risikoinweise enthält der jeweilige Verkaufsprospekt.

© 2026 Morningstar. Alle Rechte vorbehalten. Morningstar stellt ausschließlich Produktinformationen zur Verfügung, die weder eine Anlageberatung noch eine Produktempfehlung darstellen. Es gelten die unter www.morningstar.de erhältlichen Nutzungsbedingungen. Es wird keine Haftung für die Vollständigkeit, inhaltliche Richtigkeit und Aktualität der Informationen übernommen. Die in der Vergangenheit erzielten Erfolge sind keine Garantie für die zukünftige Entwicklung. Die Berechnungen der Wertentwicklung erfolgen ohne Berücksichtigung eines Ausgabeaufschlags bzw. Rücknahmeaufschlags und unter der Annahme der Reinvestition aller Ausschüttungen.