

Templeton Growth (Euro) Fund A(acc)EUR

Morningstar Rating™

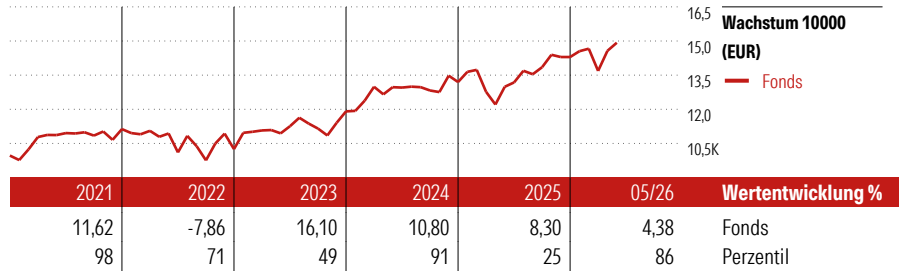
★★

Morningstar Kategorie™

Aktien weltweit Standardwerte Blend

Anlageziel

Anlageziel dieses Fonds ist die Erzielung einer guten Wertentwicklung bei möglichst geringem Risiko. Dazu investiert er in unterbewertete Papiere mit großem Wachstumspotenzial. Weltweite Diversifikation des Portfolios nach Branchen und Ländern.


Lfd. Wertentwicklung %

(31 Mai 2026)

Zeitraum	Fonds
3 Monate	1,78
6 Monate	4,38
1 Jahr	14,86
3 Jahre p.a.	10,86
5 Jahre p.a.	6,53

Kumul. Wertentwicklung %

(31 Mai 2026)

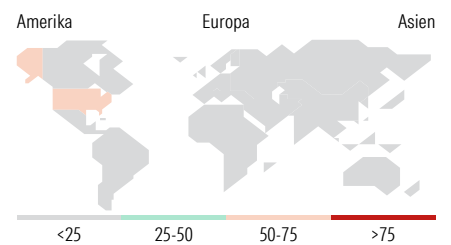
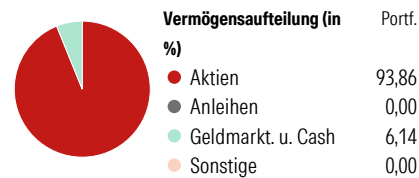
Zeitraum	Fonds
3 Jahre	36,26
5 Jahre	37,21
10 Jahre	70,01
Seit Auflage	157,40

KID SRI

◀ Geringeres Risiko Höheres Risiko ▶
 Typischerweise niedrigere Erträge Typischerweise höhere Erträge



Quelle: Morningstar

Portfolio 30 Apr 2026


Top 10 Positionen (in %)	Sektor	Portf.
NVIDIA Corp	IT	5,22
Apple Inc	IT	4,37
Alphabet Inc Class A	IT	4,10
Amazon.com Inc	IT	4,01
Microsoft Corp	IT	3,99
Taiwan Semiconductor...	IT	3,52
Broadcom Inc	IT	2,58
Linde PLC	Chemie	2,44
SSE PLC	IT	2,27
Rolls-Royce Holdings PLC	IT	2,22
Positionen Aktien Gesamt		56
Positionen Anleihen Gesamt		0
% des Vermögens in Top 10 Positionen		34,72

Sektorengewichtung	% Akt
Zyklisch	31,67
Rohstoffe	4,89
Konsumgüter zyklisch	10,97
Finanzdienstleistungen	14,81
Immobilien	0,99
Sensibel	56,41
Telekommunikation	8,40
Energie	2,98
Industriewerte	19,15
Technologie	25,88
Defensiv	11,93
Konsumgüter nicht zyklisch	1,40
Gesundheitswesen	8,11
Versorger	2,42

Regionen	% Akt
Amerika	51,46
USA	50,03
Kanada	1,43
Lateinamerika	0,00
Europa	27,40
Vereinigtes Königreich	12,29
Eurozone	14,16
Europa - ex Euro	0,95
Europa - Schwellenländer	0,00
Mittlerer Osten / Afrika	0,00
Asien	21,14
Japan	6,75
Australasien	1,03
Asien - Industrieländer	10,47
Asien - Schwellenländer	2,89

Stammdaten

Fondsgesellschaft	Franklin Templeton International Services S.à r.l.	Domizil	Luxemburg	Ausgabeaufschlag (aktuell)	5,75%
Fondsvertrieb	Generali Investments Partners S.p.A. SGR	Währung	Euro	Laufende Kosten	1,81%
Adresse	Tunisstraße 29, 50667 Köln	Ertragsverwendung	Thesaurierend		
Web	www.geninvest.de	ISIN	LU0114760746		
Auflagedatum	9 Aug 2000	WKN	941034		
		Preis (31 Mai 2026)	25,74 EUR		
		Fondsvolumen (Mio.)	7962,66 EUR		

Die in diesem Dokument enthaltenen Angaben stellen keine Anlageberatung dar, sondern dienen ausschließlich der Produktbeschreibung ohne Anspruch auf Vollständigkeit. Es wird keine Haftung für die Vollständigkeit, Richtigkeit und Aktualität der Angaben übernommen. Allein verbindliche Grundlage für den Erwerb von Anteilen an Fonds ist der jeweils gültige Verkaufsprospekt sowie die Wesentlichen Anlegerinformationen (falls vorhanden) und die jeweiligen Jahres- und Halbjahresberichte, die Sie bei Ihrem Berater oder bei der Generali Investments Europe kostenlos in Papierform oder als PDF-Datei erhalten. Es kann keine Garantie gegeben werden, dass die Anlageziele der Fonds erreicht werden. Wert und Erträge der Fondsanteile können steigen oder fallen. Wertentwicklungen aus der Vergangenheit sind kein Indikator für die künftige Wertentwicklung. Berechnung aller Wertentwicklungangaben nach BVI-Methode unter Wiederanlage der ausgeschütteten Erträge, ohne Berücksichtigung des Ausgabeaufschlags und von Kosten und Steuern. Kosten und Steuern mindern die Wertentwicklung und die Erträge der Fondsanteile. Kursverluste durch verschiedene Risiken wie Markt-, Branchen- und Unternehmensrisiken sowie durch Währungs-, Zins-, Bonitäts-, Konjunktur- und Länderrisiken oder durch den Einsatz von Derivaten entstehen. Ausführlichere Risikoinweise enthält der jeweilige Verkaufsprospekt.

© 2026 Morningstar. Alle Rechte vorbehalten. Morningstar stellt ausschließlich Produktinformationen zur Verfügung, die weder eine Anlageberatung noch eine Produktempfehlung darstellen. Es gelten die unter www.morningstar.de erhältlichen Nutzungsbedingungen. Es wird keine Haftung für die Vollständigkeit, inhaltliche Richtigkeit und Aktualität der Informationen übernommen. Die in der Vergangenheit erzielten Erfolge sind keine Garantie für die zukünftige Entwicklung. Die Berechnungen der Wertentwicklung erfolgen ohne Berücksichtigung eines Ausgabeaufschlags bzw. Rücknahmeabschlags und unter der Annahme der Reinvestition aller Ausschüttungen.