

# Generali Komfort Dynamik Europa

**Morningstar Rating™**

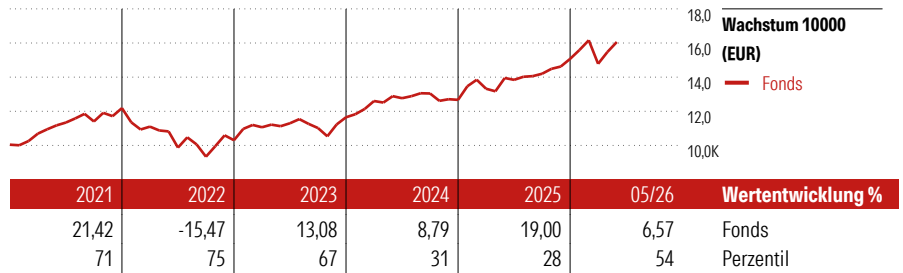
★★★

**Anlageziel**

Das Wachstumspotenzial der europäischen Aktienmärkte in einem Fonds erschließt Generali Komfort Dynamik Europa durch Anlagen in ausgewählte Aktienfonds mit dem Fokus Europa. Eine Beimischung von Themenfonds nutzt die Chancen wichtiger Wachstumstrends.

**Morningstar Kategorie™**

Aktien Europa Standardwerte Blend


**Lfd. Wertentwicklung %**

(31 Mai 2026)

Zeitraum	Fonds
3 Monate	-0,64
6 Monate	9,85
1 Jahr	15,15
3 Jahre p.a.	13,05
5 Jahre p.a.	7,54

**Kumul. Wertentwicklung %**

(31 Mai 2026)

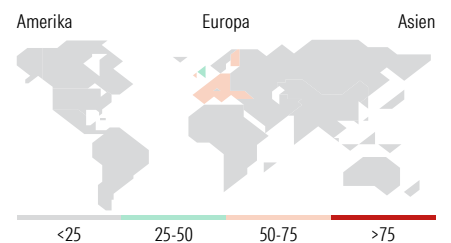
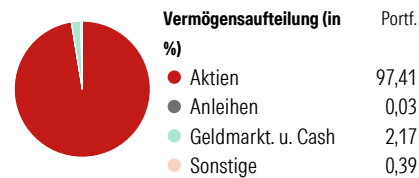
Zeitraum	Fonds
3 Jahre	44,48
5 Jahre	43,84
10 Jahre	86,33
Seit Auflage	151,41

**KID SRI**

◀ Geringeres Risiko ..... Höheres Risiko ▶  
 Typischerweise niedrigere Erträge ..... Typischerweise höhere Erträge



Quelle: Morningstar

**Portfolio 30 Apr 2026**


Top 10 Positionen (in %)	Sektor	Portf.
GS Europe CORE Equity I Acc EUR	—	7,42
M&G (Lux) Eurp Strat Val JI...	—	7,00
JPM Europe Strategic Val I2...	—	6,76
JPM Europe Strategic Gr I acc...	—	6,09
iShares Core FTSE 100 ETF GBP...	—	5,74
Xtrackers Euro Stoxx 50 ETF 1D	—	5,38
Ninety One GSF European Eq I...	—	5,21
Eleva European Selection I EUR...	—	5,06
JPM Europe Sustainable Equity...	—	5,06
Amundi Fds European Eq Val I2...	—	4,59
Positionen Aktien Gesamt		0
Positionen Anleihen Gesamt		0
% des Vermögens in Top 10 Positionen		58,31

**Sektorengewichtung**

Sektor	% Akt
<b>Zyklisch</b>	<b>38,56</b>
Rohstoffe	6,65
Konsumgüter zyklisch	6,67
Finanzdienstleistungen	24,37
Immobilien	0,87
<b>Sensibel</b>	<b>36,46</b>
Telekommunikation	2,92
Energie	6,26
Industriewerte	20,07
Technologie	7,22
<b>Defensiv</b>	<b>24,98</b>
Konsumgüter nicht zyklisch	7,16
Gesundheitswesen	12,82
Versorger	5,00

**Regionen**

Region	% Akt
<b>Amerika</b>	<b>2,14</b>
USA	2,02
Kanada	0,00
Lateinamerika	0,11
<b>Europa</b>	<b>97,23</b>
Vereinigtes Königreich	25,63
Eurozone	53,51
Europa - ex Euro	17,85
Europa - Schwellenländer	0,17
Mittlerer Osten / Afrika	0,07
<b>Asien</b>	<b>0,63</b>
Japan	0,00
Australasien	0,00
Asien - Industrieländer	0,62
Asien - Schwellenländer	0,00

**Stammdaten**

Fondsgesellschaft	Generali Investments Luxembourg SA	Domizil	Luxemburg	Ausgabeaufschlag (aktuell)	4,00%
Fondsvertrieb	Generali Investments Partners S.p.A. SGR	Währung	Euro	Laufende Kosten	2,20%
Adresse	Tunisstraße 29, 50667 Köln	Ertragsverwendung	Ausschüttend		
Web	www.geninvest.de	ISIN	LU0100847093		
Auflagedatum	1 Okt 1999	WKN	921702		
		Preis (31 Mai 2026)	107,65 EUR		
		Fondsvolumen (Mio.)	1528,15 EUR		

Die in diesem Dokument enthaltenen Angaben stellen keine Anlageberatung dar, sondern dienen ausschließlich der Produktbeschreibung ohne Anspruch auf Vollständigkeit. Es wird keine Haftung für die Vollständigkeit, Richtigkeit und Aktualität der Angaben übernommen. Allein verbindliche Grundlage für den Erwerb von Anteilen an Fonds ist der jeweils gültige Verkaufsprospekt sowie die Wesentlichen Anlegerinformationen (falls vorhanden) und die jeweiligen Jahres- und Halbjahresberichte, die Sie bei Ihrem Berater oder bei der Generali Investments Europe kostenlos in Papierform oder als PDF-Datei erhalten. Es kann keine Garantie gegeben werden, dass die Anlageziele der Fonds erreicht werden. Wert und Erträge der Fondsanteile können steigen oder fallen. Wertentwicklungen aus der Vergangenheit sind kein Indikator für die künftige Wertentwicklung. Berechnung aller Wertentwicklungangaben nach BVI-Methode unter Wiederanlage der ausgeschütteten Erträge, ohne Berücksichtigung des Ausgabeaufschlages und von Kosten und Steuern. Kosten und Steuern mindern die Wertentwicklung und die Erträge der Fondsanteile. Kursverluste durch verschiedene Risiken wie Markt-, Branchen- und Unternehmensrisiken sowie durch Währungs-, Zins-, Bonitäts-, Konjunktur- und Länderrisiken oder durch den Einsatz von Derivaten entstehen. Ausführlichere Risikoinweise enthält der jeweilige Verkaufsprospekt.

© 2026 Morningstar. Alle Rechte vorbehalten. Morningstar stellt ausschließlich Produktinformationen zur Verfügung, die weder eine Anlageberatung noch eine Produktempfehlung darstellen. Es gelten die unter [www.morningstar.de](http://www.morningstar.de) erhältlichen Nutzungsbedingungen. Es wird keine Haftung für die Vollständigkeit, inhaltliche Richtigkeit und Aktualität der Informationen übernommen. Die in der Vergangenheit erzielten Erfolge sind keine Garantie für die zukünftige Entwicklung. Die Berechnungen der Wertentwicklung erfolgen ohne Berücksichtigung eines Ausgabeaufschlags bzw. Rücknahmeaufschlags und unter der Annahme der Reinvestition aller Ausschüttungen.