

DWS Top Dividende LD

Morningstar Rating™

★★★

Anlageziel

Mindestens 70% des Wertes des Fonds müssen in Aktien angelegt werden. Dabei werden Aktien von in- und ausländischen Unternehmen erworben, die eine überdurchschnittliche Dividendenrendite erwarten lassen. Bei der Aktienausswahl sind folgende Kriterien von entscheidender Bedeutung: größere Dividendenrendite als der Marktdurchschnitt; Nachhaltigkeit von Dividendenrendite und Wachstum; historisches und zukünftiges Gewinnwachstum; Kurs-/Gewinn-Verhältnis. Neben diesen Kriterien wird der bewährte Stock-Picking-Prozess der Gesellschaft zugrunde gelegt. Das heißt, die Fundamentaldaten eines Unternehmens, wie zum Beispiel Bilanzqualität, Managementfähigkeit, Profitabilität, Wettbewerbsposition und Bewertung werden...

KID SRI

◀ Geringeres Risiko Höheres Risiko ▶
 Typischerweise Typischerweise höhere
 niedrigere Erträge Erträge

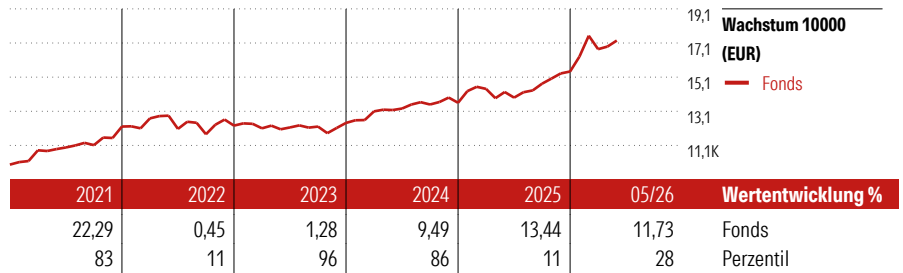
1 2 3 4 5 6 7

Quelle: Morningstar

Top 10 Positionen (in %)	Sektor	Portf.
Taiwan Semiconductor...		4,47
Agnico Eagle Mines Ltd		3,63
Shell PLC		3,02
TotalEnergies SE		2,97
Johnson & Johnson		2,76
Samsung Electronics Co Ltd		2,68
SLB Ltd		2,51
NextEra Energy Inc		2,47
Enbridge Inc		2,40
HSBC Holdings PLC		2,03
Positionen Aktien Gesamt		61
Positionen Anleihen Gesamt		4
% des Vermögens in Top 10 Positionen		28,92

Morningstar Kategorie™

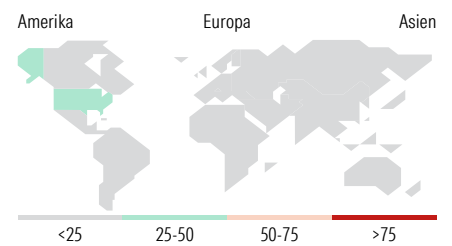
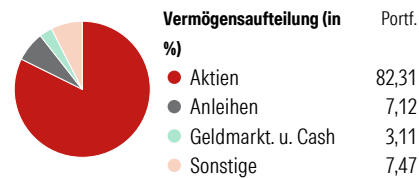
Aktien weltweit dividendenorientiert



Lfd. Wertentwicklung %	Fonds
(31 Mai 2026)	
3 Monate	-1,62
6 Monate	12,55
1 Jahr	21,14
3 Jahre p.a.	12,68
5 Jahre p.a.	9,62

Kumul. Wertentwicklung %	Fonds
(31 Mai 2026)	
3 Jahre	43,06
5 Jahre	58,26
10 Jahre	92,46
Seit Auflage	603,31

Portfolio 30 Apr 2026



Sektorengewichtung	% Akt
Zyklisch	29,51
• Rohstoffe	11,05
• Konsumgüter zyklisch	0,75
• Finanzdienstleistungen	17,70
• Immobilien	-
Sensibel	35,98
• Telekommunikation	3,28
• Energie	13,61
• Industriewerte	6,51
• Technologie	12,59
Defensiv	34,51
• Konsumgüter nicht zyklisch	11,76
• Gesundheitswesen	12,76
• Versorger	9,99

Regionen	% Akt
Amerika	46,72
• USA	35,54
• Kanada	11,18
• Lateinamerika	0,00
Europa	43,25
• Vereinigtes Königreich	10,75
• Eurozone	20,23
• Europa - ex Euro	11,70
• Europa - Schwellenländer	0,00
• Mittlerer Osten / Afrika	0,57
Asien	10,03
• Japan	0,75
• Australasien	0,00
• Asien - Industrieländer	8,69
• Asien - Schwellenländer	0,58

Stammdaten

Fondsgesellschaft	DWS Investment GmbH	Domizil	Deutschland	Ausgabeaufschlag (aktuell)	5,00%
Fondsvertrieb	Generali Investments Partners S.p.A. SGR	Währung	Euro	Laufende Kosten	1,45%
Adresse	Tunisstraße 29, 50667 Köln	Ertragsverwendung	Ausschüttend		
Web	www.geninvest.de	ISIN	DE0009848119		
Aufliedatum	28 Apr 2003	WKN	984811		
		Preis (31 Mai 2026)	169,03 EUR		
		Fondsvolumen (Mio.)	23485,58 EUR		

Die in diesem Dokument enthaltenen Angaben stellen keine Anlageberatung dar, sondern dienen ausschließlich der Produktbeschreibung ohne Anspruch auf Vollständigkeit. Es wird keine Haftung für die Vollständigkeit, Richtigkeit und Aktualität der Angaben übernommen. Allein verbindliche Grundlage für den Erwerb von Anteilen an Fonds ist der jeweils gültige Verkaufsprospekt sowie die wesentlichen Anlegerinformationen (falls vorhanden) und die jeweiligen Jahres- und Halbjahresberichte, die Sie bei Ihrem Berater oder bei der Generali Investments Europe kostenlos in Papierform oder als PDF-Datei erhalten. Es kann keine Garantie gegeben werden, dass die Anlageziele der Fonds erreicht werden. Wert und Erträge der Fondsanteile können steigen oder fallen. Wertentwicklungen aus der Vergangenheit sind kein Indikator für die künftige Wertentwicklung. Berechnung aller Wertentwicklungangaben nach BVI-Methode unter Wiederanlage der ausgeschütteten Erträge, ohne Berücksichtigung des Ausgabeaufschlages und von Kosten und Steuern. Kosten und Steuern mindern die Wertentwicklung und die Erträge der Fondsanteile. Kursverluste durch verschiedene Risiken wie Markt-, Branchen- und Unternehmensrisiken sowie durch Währungs-, Zins-, Bonitäts-, Konjunktur- und Länderrisiken oder durch den Einsatz von Derivaten entstehen. Ausführlichere Risikohinweise enthält der jeweilige Verkaufsprospekt.

© 2026 Morningstar. Alle Rechte vorbehalten. Morningstar stellt ausschließlich Produktinformationen zur Verfügung, die weder eine Anlageberatung noch eine Produktempfehlung darstellen. Es gelten die unter www.morningstar.de erhällichen Nutzungsbedingungen. Es wird keine Haftung für die Vollständigkeit, inhaltliche Richtigkeit und Aktualität der Informationen übernommen. Die in der Vergangenheit erzielten Erfolge sind keine Garantie für die zukünftige Entwicklung. Die Berechnungen der Wertentwicklung erfolgen ohne Berücksichtigung eines Ausgabeaufschlages bzw. Rücknahmeaufschlages und unter der Annahme der Reinvestition aller Ausschüttungen.