

# Amundi Funds - Global Equity Responsible A EUR (C)

**Morningstar Rating™**

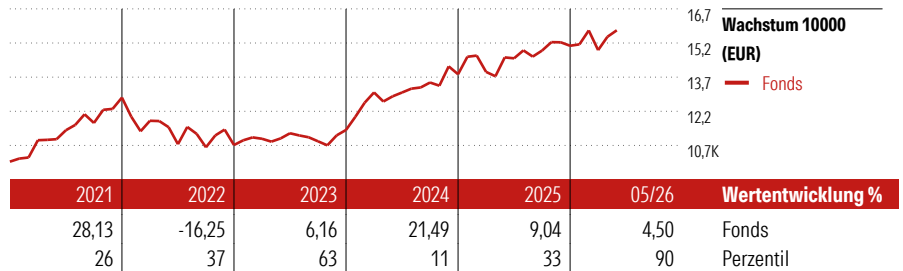
★★★★★

**Morningstar Kategorie™**

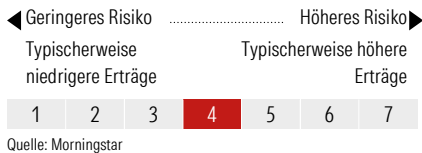
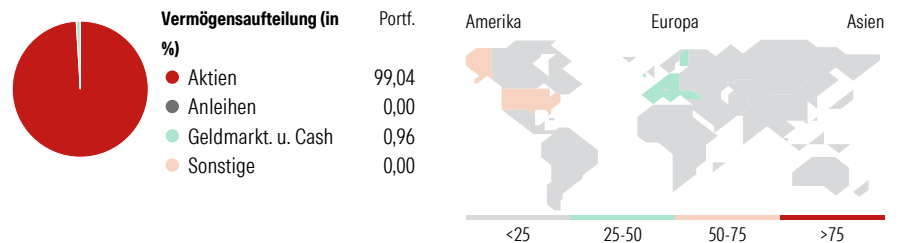
Branchen: Ökologie

**Anlageziel**

Strebt mittel- bis langfristig eine Wertsteigerung Ihrer Anlage an. Der Teilfonds investiert hauptsächlich in ein breites Spektrum aus Aktien von Unternehmen in aller Welt, die Produkte oder Technologien bieten, die eine sauberere und gesündere Umwelt fördern oder umweltfreundlich sind. Hierzu gehören beispielsweise Unternehmen aus den Bereichen Kontrolle der Luftverschmutzung, alternative Energien, Wiederverwertung, Wasseraufbereitung und Biotechnologie. Der Teilfonds kann bis zu 10% seines Vermögens in andere OGA und OGAW investieren. Der Teilfonds darf zur Reduzierung verschiedener Risiken oder zur effizienten Portfolioverwaltung Derivate einsetzen.



Lfd. Wertentwicklung %	Fonds	Kumul. Wertentwicklung %	Fonds
(31 Mai 2026)		(31 Mai 2026)	
3 Monate	0,04	3 Jahre	43,09
6 Monate	3,46	5 Jahre	43,53
1 Jahr	8,18	10 Jahre	133,35
3 Jahre p.a.	12,69	Seit Auflage	945,32
5 Jahre p.a.	7,50		

**KID SRI**

**Portfolio 31 Mrz 2026**


Top 10 Positionen (in %)	Sektor	Portf.
Westinghouse Air Brake...	⚙️	2,90
Sompo Holdings Inc	🏢	2,88
E.ON SE	💡	2,81
Munchener...	🏢	2,80
Corning Inc	📄	2,75
Trane Technologies PLC Class A	⚙️	2,72
Ecolab Inc	🏢	2,65
Nextpower Inc Class A	📄	2,64
Aflac Inc	🏢	2,62
JPMorgan Chase & Co	🏢	2,60
Positionen Aktien Gesamt		49
Positionen Anleihen Gesamt		0
% des Vermögens in Top 10 Positionen		27,36

Sektorengewichtung	% Akt
<b>Zyklisch</b>	<b>36,25</b>
🏢 Rohstoffe	3,95
🏢 Konsumgüter zyklisch	1,67
🏢 Finanzdienstleistungen	30,62
🏠 Immobilien	-
<b>Sensibel</b>	<b>48,19</b>
📡 Telekommunikation	2,58
🔥 Energie	-
⚙️ Industriewerte	27,38
📄 Technologie	18,23
<b>Defensiv</b>	<b>15,56</b>
🏢 Konsumgüter nicht zyklisch	2,50
🏢 Gesundheitswesen	7,71
🏢 Versorger	5,35

Regionen	% Akt
<b>Amerika</b>	<b>51,21</b>
USA	50,75
Kanada	0,46
Lateinamerika	0,00
<b>Europa</b>	<b>40,64</b>
Vereinigtes Königreich	5,38
Eurozone	27,14
Europa - ex Euro	8,13
Europa - Schwellenländer	0,00
Mittlerer Osten / Afrika	0,00
<b>Asien</b>	<b>8,15</b>
Japan	6,65
Australasien	0,00
Asien - Industrieländer	0,00
Asien - Schwellenländer	1,50

**Stammdaten**

Fondsgesellschaft	Amundi Luxembourg S.A.	Domizil	Luxemburg	Ausgabeaufschlag (aktuell)	5,00%
Fondsvertrieb	Generali Investments Partners S.p.A. SGR	Währung	Euro	Laufende Kosten	2,08%
Adresse	Tunisstraße 29, 50667 Köln	Ertragsverwendung	Thesaurierend		
Web	www.geninvest.de	ISIN	LU1883318740		
Auflegedatum	30 Apr 1990	WKN	A2PCQV		
		Preis (31 Mai 2026)	532,50 EUR		
		Fondsvolumen (Mio.)	2275,98 EUR		

Die in diesem Dokument enthaltenen Angaben stellen keine Anlageberatung dar, sondern dienen ausschließlich der Produktbeschreibung ohne Anspruch auf Vollständigkeit. Es wird keine Haftung für die Vollständigkeit, Richtigkeit und Aktualität der Angaben übernommen. Allein verbindliche Grundlage für den Erwerb von Anteilen an Fonds ist der jeweils gültige Verkaufsprospekt sowie die Wesentlichen Anlegerinformationen (falls vorhanden) und die jeweiligen Jahres- und Halbjahresberichte, die Sie bei Ihrem Berater oder bei der Generali Investments Europe kostenlos in Papierform oder als PDF-Datei erhalten. Es kann keine Garantie gegeben werden, dass die Anlageziele der Fonds erreicht werden. Wert und Erträge der Fondsanteile können steigen oder fallen. Wertentwicklungen aus der Vergangenheit sind kein Indikator für die künftige Wertentwicklung. Berechnung aller Wertentwicklungsangaben nach BVI-Methode unter Wiederanlage der ausgeschütteten Erträge, ohne Berücksichtigung des Ausgabeaufschlages und von Kosten und Steuern. Kosten und Steuern mindern die Wertentwicklung und die Erträge der Fondsanteile. Kursverluste durch verschiedene Risiken wie Markt-, Branchen- und Unternehmensrisiken sowie durch Währungs-, Zins-, Bonitäts-, Konjunktur- und Länderrisiken oder durch den Einsatz von Derivaten entstehen. Ausführlichere Risikoinweise enthält der jeweilige Verkaufsprospekt.

© 2026 Morningstar. Alle Rechte vorbehalten. Morningstar stellt ausschließlich Produktinformationen zur Verfügung, die weder eine Anlageberatung noch eine Produktempfehlung darstellen. Es gelten die unter [www.morningstar.de](http://www.morningstar.de) erhältlichen Nutzungsbedingungen. Es wird keine Haftung für die Vollständigkeit, inhaltliche Richtigkeit und Aktualität der Informationen übernommen. Die in der Vergangenheit erzielten Erfolge sind keine Garantie für die zukünftige Entwicklung. Die Berechnungen der Wertentwicklung erfolgen ohne Berücksichtigung eines Ausgabeaufschlags bzw. Rücknahmeaufschlags und unter der Annahme der Reinvestition aller Ausschüttungen.