

# Fidelity Funds - European Growth Fund A-DIST-EUR

## Morningstar Rating™

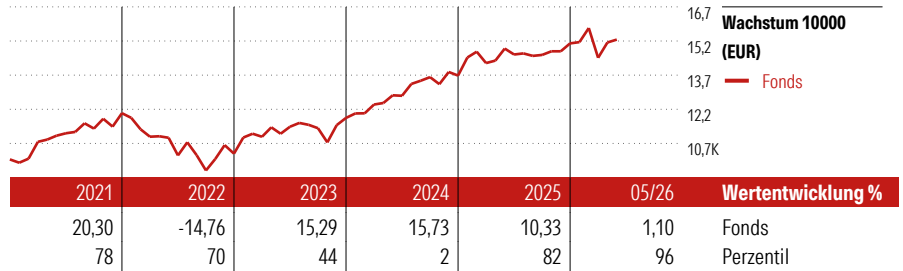
★★★

## Morningstar Kategorie™

Aktien Europa Standardwerte Blend

### Anlageziel

Der Fonds zielt auf langfristigen Kapitalzuwachs durch eine Anlage in ein aktiv verwaltetes Portfolio, das sich in erster Linie aus europäischen Aktienwerten zusammensetzt. Der Fonds ist ein echter Stockpicking-Fonds, bei dem die Auswahl der Anlagewerte im Vordergrund steht. Der Fondsmanager legt in unterbewertete Titel an. Für das Bottom-up-Research sind die Aktienanalysten von Fidelity in Europa zuständig, die europaweit nach Branchen organisiert sind.



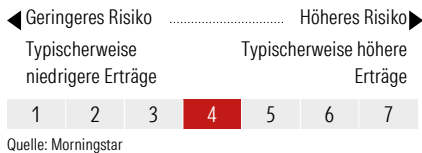
### Lfd. Wertentwicklung %

	Fonds
(31 Mai 2026)	
3 Monate	-3,22
6 Monate	3,49
1 Jahr	2,65
3 Jahre p.a.	11,11
5 Jahre p.a.	6,69

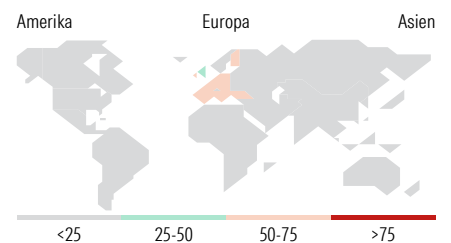
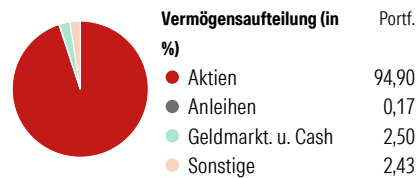
### Kumul. Wertentwicklung %

	Fonds
(31 Mai 2026)	
3 Jahre	37,15
5 Jahre	38,22
10 Jahre	78,74
Seit Auflage	1.827,54

### KID SRI



### Portfolio 30 Apr 2026



Top 10 Positionen (in %)	Sektor	Portf.
TotalEnergies SE	🏠	4,48
AIB Group PLC	🏠	3,88
Koninklijke Ahold Delhaize NV	🏠	3,83
Roche Holding AG Ordinary...	🏠	3,47
Deutsche Boerse AG	🏠	3,43
UniCredit SpA	🏠	3,28
KBC Groupe NV	🏠	3,09
Coca-Cola Europacific Partners...	🏠	2,99
Industria De Diseno Textil SA...	🏠	2,94
Legrand SA	🏠	2,92
Positionen Aktien Gesamt		49
Positionen Anleihen Gesamt		0
% des Vermögens in Top 10 Positionen		34,30

Sektorengewichtung	% Akt
<b>Zyklisch</b>	<b>44,89</b>
🏠 Rohstoffe	1,09
🏠 Konsumgüter zyklisch	8,85
🏠 Finanzdienstleistungen	33,66
🏠 Immobilien	1,29
<b>Sensibel</b>	<b>30,56</b>
🏠 Telekommunikation	2,64
🏠 Energie	4,85
🏠 Industriewerte	18,20
🏠 Technologie	4,87
<b>Defensiv</b>	<b>24,55</b>
🏠 Konsumgüter nicht zyklisch	12,92
🏠 Gesundheitswesen	6,60
🏠 Versorger	5,03

Regionen	% Akt
<b>Amerika</b>	<b>0,00</b>
USA	0,00
Kanada	0,00
Lateinamerika	0,00
<b>Europa</b>	<b>98,65</b>
Vereinigtes Königreich	28,08
Eurozone	55,08
Europa - ex Euro	15,48
Europa - Schwellenländer	0,00
Mittlerer Osten / Afrika	0,00
<b>Asien</b>	<b>1,35</b>
Japan	0,00
Australasien	0,00
Asien - Industrieländer	1,35
Asien - Schwellenländer	0,00

### Stammdaten

Fondsgesellschaft	Fidelity (FIL Inv Mgmt (Lux) S.A.)	Domizil	Luxemburg	Ausgabeaufschlag (aktuell)	5,25%
Fondsvertrieb	Generali Investments Partners S.p.A. SGR	Währung	Euro	Laufende Kosten	1,90%
Adresse	Tunisstraße 29, 50667 Köln	Ertragsverwendung	Ausschüttend		
Web	www.geninvest.de	ISIN	LU0048578792		
Auflegedatum	1 Okt 1990	WKN	973270		
		Preis (31 Mai 2026)	21,97 EUR		
		Fondsvolumen (Mio.)	7399,68 EUR		

Die in diesem Dokument enthaltenen Angaben stellen keine Anlageberatung dar, sondern dienen ausschließlich der Produktbeschreibung ohne Anspruch auf Vollständigkeit. Es wird keine Haftung für die Vollständigkeit, Richtigkeit und Aktualität der Angaben übernommen. Allein verbindliche Grundlage für den Erwerb von Anteilen an Fonds ist der jeweils gültige Verkaufsprospekt sowie die Wesentlichen Anlegerinformationen (falls vorhanden) und die jeweiligen Jahres- und Halbjahresberichte, die Sie bei Ihrem Berater oder bei der Generali Investments Europe kostenlos in Papierform oder als PDF-Datei erhalten. Es kann keine Garantie gegeben werden, dass die Anlageziele der Fonds erreicht werden. Wert und Erträge der Fondsanteile können steigen oder fallen. Wertentwicklungen aus der Vergangenheit sind kein Indikator für die künftige Wertentwicklung. Berechnung aller Wertentwicklungsangaben nach BVI-Methode unter Wiederanlage der ausgeschütteten Erträge, ohne Berücksichtigung des Ausgabeaufschlages und von Kosten und Steuern. Kosten und Steuern mindern die Wertentwicklung und die Erträge der Fondsanteile. Kursverluste durch verschiedene Risiken wie Markt-, Branchen- und Unternehmensrisiken sowie durch Währungs-, Zins-, Bonitäts-, Konjunktur- und Länderrisiken oder durch den Einsatz von Derivaten entstehen. Ausführlichere Risikoinweise enthält der jeweilige Verkaufsprospekt.

© 2026 Morningstar. Alle Rechte vorbehalten. Morningstar stellt ausschließlich Produktinformationen zur Verfügung, die weder eine Anlageberatung noch eine Produktempfehlung darstellen. Es gelten die unter [www.morningstar.de](http://www.morningstar.de) erhältlichen Nutzungsbedingungen. Es wird keine Haftung für die Vollständigkeit, inhaltliche Richtigkeit und Aktualität der Informationen übernommen. Die in der Vergangenheit erzielten Erfolge sind keine Garantie für die zukünftige Entwicklung. Die Berechnungen der Wertentwicklung erfolgen ohne Berücksichtigung eines Ausgabeaufschlags bzw. Rücknahmeaufschlags und unter der Annahme der Reinvestition aller Ausschüttungen.