

DWS ESG Top Asien LC

Morningstar Rating™

★★★★★

Anlageziel

"Die Gesellschaft erwirbt und veräußert nach Einschätzung der Wirtschafts- und Kapitalmarktlage sowie der weiteren Börsenaussichten die nach dem KAGB und den Anlagebedingungen zugelassenen Vermögensgegenstände. Mindestens 70% des Wertes des Fonds müssen in Aktien von Unternehmen mit Sitz oder Geschäftsschwerpunkt in Asien (das heißt, dass sie mindestens 51% ihres Umsatzes in dieser Region erzielen) angelegt werden. Als asiatische Emittenten kommen Unternehmen mit Sitz oder Geschäftsschwerpunkt in Hong Kong, Indien, Indonesien, Japan, Korea, Malaysia, Philippinen, Singapur, Taiwan, Thailand und Volksrepublik China in Betracht. Entsprechend der Besonderen Anlagebedingungen werden mindestens 80% des Wertes des...

KID SRI

◀ Geringeres Risiko Höheres Risiko ▶
 Typischerweise niedrigere Erträge Typischerweise höhere Erträge

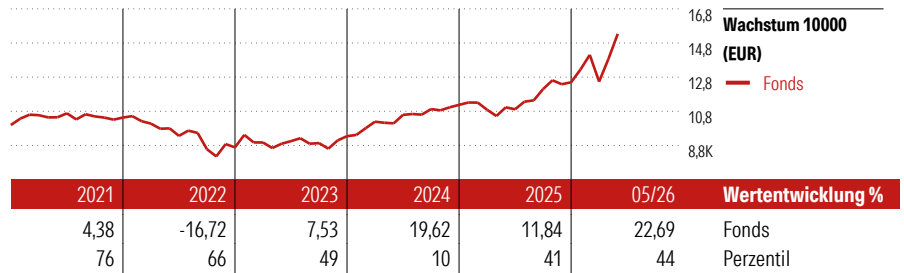
1 2 3 **4** 5 6 7

Quelle: Morningstar

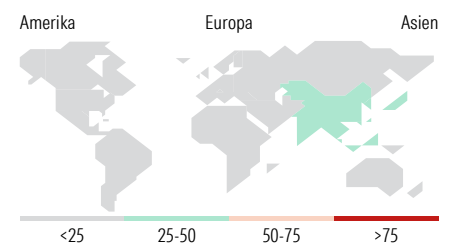
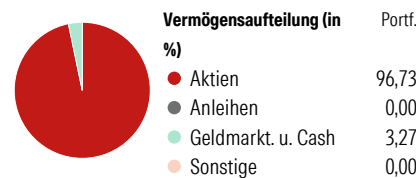
Top 10 Positionen (in %)	Sektor	Portf.
Taiwan Semiconductor...		9,60
Samsung Electronics Co Ltd		5,62
Tencent Holdings Ltd		4,24
SK Hynix Inc		4,05
Alibaba Group Holding Ltd...		2,46
Fast Retailing Co Ltd		2,39
Hoya Corp		2,23
Keyence Corp		2,20
HSBC Holdings PLC		2,15
AIA Group Ltd		2,01
Positionen Aktien Gesamt		69
Positionen Anleihen Gesamt		0
% des Vermögens in Top 10 Positionen		36,95

Morningstar Kategorie™

Aktien Asien-Pazifik mit Japan



Lfd. Wertentwicklung %	Fonds	Kumul. Wertentwicklung %	Fonds
(31 Mai 2026)		(31 Mai 2026)	
3 Monate	8,75	3 Jahre	72,24
6 Monate	23,83	5 Jahre	46,76
1 Jahr	39,03	10 Jahre	153,87
3 Jahre p.a.	19,87	Seit Auflage	745,40
5 Jahre p.a.	7,97		

Portfolio 30 Apr 2026


Sektorengewichtung	% Akt
Zyklisch	38,07
Rohstoffe	1,99
Konsumgüter zyklisch	13,31
Finanzdienstleistungen	20,95
Immobilien	1,82
Sensibel	55,46
Telekommunikation	9,49
Energie	-
Industriewerte	7,85
Technologie	38,11
Defensiv	6,48
Konsumgüter nicht zyklisch	1,53
Gesundheitswesen	4,94
Versorger	-

Regionen	% Akt
Amerika	1,12
USA	1,12
Kanada	0,00
Lateinamerika	0,00
Europa	3,57
Vereinigtes Königreich	3,57
Eurozone	0,00
Europa - ex Euro	0,00
Europa - Schwellenländer	0,00
Mittlerer Osten / Afrika	0,00
Asien	95,31
Japan	33,95
Australasien	0,00
Asien - Industrieländer	36,02
Asien - Schwellenländer	25,34

Stammdaten

Fondsgesellschaft	DWS Investment GmbH	Domizil	Deutschland	Ausgabeaufschlag (aktuell)	5,00%
Fondsvertrieb	Generali Investments Partners S.p.A. SGR	Währung	Euro	Laufende Kosten	1,45%
Adresse	Tunisstraße 29, 50667 Köln	Ertragsverwendung	Thesaurierend		
Web	www.geninvest.de	ISIN	DE0009769760		
Auflagedatum	29 Apr 1996	WKN	976976		
		Preis (31 Mai 2026)	322,49 EUR		
		Fondsvolumen (Mio.)	2313,65 EUR		

Die in diesem Dokument enthaltenen Angaben stellen keine Anlageberatung dar, sondern dienen ausschließlich der Produktbeschreibung ohne Anspruch auf Vollständigkeit. Es wird keine Haftung für die Vollständigkeit, Richtigkeit und Aktualität der Angaben übernommen. Allein verbindliche Grundlage für den Erwerb von Anteilen an Fonds ist der jeweils gültige Verkaufsprospekt sowie die Wesentlichen Anlegerinformationen (falls vorhanden) und die jeweiligen Jahres- und Halbjahresberichte, die Sie bei Ihrem Berater oder bei der Generali Investments Europe kostenlos in Papierform oder als PDF-Datei erhalten. Es kann keine Garantie gegeben werden, dass die Anlageziele der Fonds erreicht werden. Wert und Erträge der Fondsanteile können steigen oder fallen. Wertentwicklungen aus der Vergangenheit sind kein Indikator für die künftige Wertentwicklung. Berechnung aller Wertentwicklungangaben nach BVI-Methode unter Wiederanlage der ausgeschütteten Erträge, ohne Berücksichtigung des Ausgabeaufschlags und von Kosten und Steuern. Kosten und Steuern mindern die Wertentwicklung und die Erträge der Fondsanteile. Kursverluste durch verschiedene Risiken wie Markt-, Branchen- und Unternehmensrisiken sowie durch Währungs-, Zins-, Bonitäts-, Konjunktur- und Länderrisiken oder durch den Einsatz von Derivaten entstehen. Ausführlichere Risikohinweise enthält der jeweilige Verkaufsprospekt.

© 2026 Morningstar. Alle Rechte vorbehalten. Morningstar stellt ausschließlich Produktinformationen zur Verfügung, die weder eine Anlageberatung noch eine Produktempfehlung darstellen. Es gelten die unter www.morningstar.de erhältlichen Nutzungsbedingungen. Es wird keine Haftung für die Vollständigkeit, inhaltliche Richtigkeit und Aktualität der Informationen übernommen. Die in der Vergangenheit erzielten Erfolge sind keine Garantie für die zukünftige Entwicklung. Die Berechnungen der Wertentwicklung erfolgen ohne Berücksichtigung eines Ausgabeaufschlags bzw. Rücknahmeabschlags und unter der Annahme der Reinvestition aller Ausschüttungen.