

# DWS US Growth LD

## Morningstar Rating™

★★★★

### Anlageziel

Der Fonds strebt als Anlageziel die Erwirtschaftung eines möglichst hohen Ertrages und zugleich eine angemessene jährliche Ausschüttung an. Der Fonds orientiert sich am MSCI USA Growth Index Net als Vergleichsindex. Der Vergleichsindex wird nicht abgebildet, sondern dient lediglich als Ausgangspunkt für die Anlageentscheidungen. Das Fondsmanagement versucht, die Wertentwicklung des Vergleichsindexes zu übertreffen. Die Zusammensetzung des Fonds und seine Wertentwicklung können wesentlich bis vollständig und langfristig – positiv oder negativ – vom Vergleichsindex abweichen. Mindestens 51% des Wertes des Fonds müssen in Aktien US-amerikanischer Emittenten angelegt werden. Hierbei wird schwerpunktmäßig in...

### KID SRI

◀ Geringeres Risiko ..... Höheres Risiko ▶  
Typischerweise ..... Typischerweise höhere  
niedrigere Erträge ..... Erträge

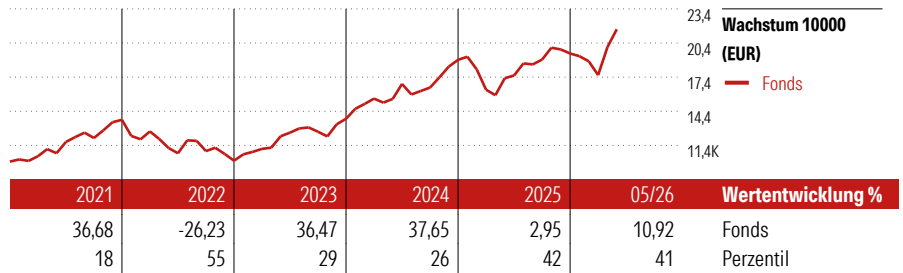
1 2 3 4 **5** 6 7

Quelle: Morningstar

Top 10 Positionen (in %)	Sektor	Portf.
NVIDIA Corp		8,95
Amazon.com Inc		7,94
Alphabet Inc Class A		7,88
Microsoft Corp		6,30
Apple Inc		6,06
Broadcom Inc		4,21
Mastercard Inc Class A		2,55
Eli Lilly and Co		2,31
Comfort Systems USA Inc		1,94
Applied Materials Inc		1,92
Positionen Aktien Gesamt		67
Positionen Anleihen Gesamt		0
% des Vermögens in Top 10 Positionen		50,08

## Morningstar Kategorie™

Aktien USA Standardwerte Growth



### Lfd. Wertentwicklung %

(31 Mai 2026)

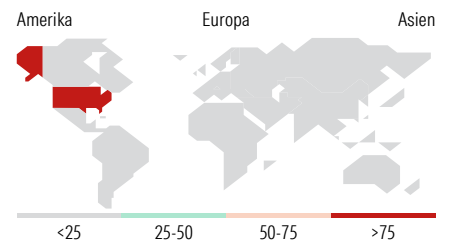
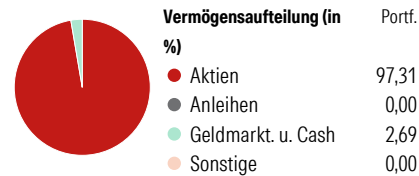
	Fonds
3 Monate	14,96
6 Monate	8,94
1 Jahr	24,84
3 Jahre p.a.	20,93
5 Jahre p.a.	15,03

### Kumul. Wertentwicklung %

(31 Mai 2026)

	Fonds
3 Jahre	76,85
5 Jahre	101,42
10 Jahre	342,47
Seit Auflage	1.839,85

## Portfolio 30 Apr 2026



### Sektorengewichtung

	% Akt
<b>Zyklisch</b>	<b>20,10</b>
• Rohstoffe	-
• Konsumgüter zyklisch	12,33
• Finanzdienstleistungen	7,77
• Immobilien	-
<b>Sensibel</b>	<b>67,71</b>
• Telekommunikation	12,28
• Energie	-
• Industriewerte	8,91
• Technologie	46,51
<b>Defensiv</b>	<b>12,19</b>
• Konsumgüter nicht zyklisch	3,52
• Gesundheitswesen	8,68
• Versorger	-

### Regionen

	% Akt
<b>Amerika</b>	<b>99,07</b>
• USA	97,75
• Kanada	0,95
• Lateinamerika	0,37
<b>Europa</b>	<b>0,93</b>
• Vereinigtes Königreich	0,93
• Eurozone	0,00
• Europa - ex Euro	0,00
• Europa - Schwellenländer	0,00
• Mittlerer Osten / Afrika	0,00
<b>Asien</b>	<b>0,00</b>
• Japan	0,00
• Australasien	0,00
• Asien - Industrieländer	0,00
• Asien - Schwellenländer	0,00

## Stammdaten

Fondsgesellschaft	DWS Investment GmbH	Domizil	Deutschland	Ausgabeaufschlag (aktuell)	5,00%
Fondsvertrieb	Generali Investments Partners S.p.A. SGR	Währung	Euro	Laufende Kosten	1,45%
Adresse	Tunisstraße 29, 50667 Köln	Ertragsverwendung	Ausschüttend		
Web	www.geninvest.de	ISIN	DE0008490897		
Auflagedatum	7 Feb 1994	WKN	849089		
		Preis (31 Mai 2026)	663,44 EUR		
		Fondsvolumen (Mio.)	1672,60 EUR		

Die in diesem Dokument enthaltenen Angaben stellen keine Anlageberatung dar, sondern dienen ausschließlich der Produktbeschreibung ohne Anspruch auf Vollständigkeit. Es wird keine Haftung für die Vollständigkeit, Richtigkeit und Aktualität der Angaben übernommen. Allein verbindliche Grundlage für den Erwerb von Anteilen an Fonds ist der jeweils gültige Verkaufsprospekt sowie die wesentlichen Anlegerinformationen (falls vorhanden) und die jeweiligen Jahres- und Halbjahresberichte, die Sie bei Ihrem Berater oder bei der Generali Investments Europe kostenlos in Papierform oder als PDF-Datei erhalten. Es kann keine Garantie gegeben werden, dass die Anlageziele der Fonds erreicht werden. Wert und Erträge der Fondsanteile können steigen oder fallen. Wertentwicklungen aus der Vergangenheit sind kein Indikator für die künftige Wertentwicklung. Berechnung aller Wertentwicklungangaben nach BVI-Methode unter Wiederanlage der ausgeschütteten Erträge, ohne Berücksichtigung des Ausgabeaufschlages und von Kosten und Steuern. Kosten und Steuern mindern die Wertentwicklung und die Erträge der Fondsanteile. Kursverluste durch verschiedene Risiken wie Markt-, Branchen- und Unternehmensrisiken sowie durch Währungs-, Zins-, Bonitäts-, Konjunktur- und Länderrisiken oder durch den Einsatz von Derivaten entstehen. Ausführlichere Risikohinweise enthält der jeweilige Verkaufsprospekt.

© 2026 Morningstar. Alle Rechte vorbehalten. Morningstar stellt ausschließlich Produktinformationen zur Verfügung, die weder eine Anlageberatung noch eine Produktempfehlung darstellen. Es gelten die unter [www.morningstar.de](http://www.morningstar.de) erhällichen Nutzungsbedingungen. Es wird keine Haftung für die Vollständigkeit, inhaltliche Richtigkeit und Aktualität der Informationen übernommen. Die in der Vergangenheit erzielten Erfolge sind keine Garantie für die zukünftige Entwicklung. Die Berechnungen der Wertentwicklung erfolgen ohne Berücksichtigung eines Ausgabeaufschlages bzw. Rücknahmeaufschlages und unter der Annahme der Reinvestition aller Ausschüttungen.