

DWS Deutschland LC

Morningstar Rating™

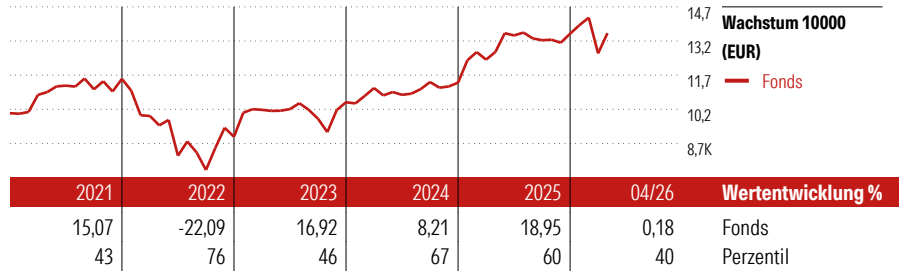
★★

Morningstar Kategorie™

Aktien Deutschland

Anlageziel

Der Fonds strebt als Anlageziel die Erwirtschaftung eines möglichst hohen Ertrages an. Die Erträge werden im Fonds wieder angelegt beziehungsweise ausgeschüttet gemäß unten stehender Tabelle. Der Fonds orientiert sich an CDAX UCITS Capped (Net Return) als Vergleichsindex. Der Vergleichsindex wird nicht abgebildet, sondern dient lediglich als Ausgangspunkt für die Anlageentscheidungen. Das Fondsmanagement versucht, die Wertentwicklung des Vergleichsindex zu übertreffen. Die Zusammensetzung des Fonds und seine Wertentwicklung können wesentlich bis vollständig und langfristig – positiv oder negativ – vom Vergleichsindex abweichen. Mindestens 51% des Wertes des Fonds müssen in Aktien deutscher Emittenten...



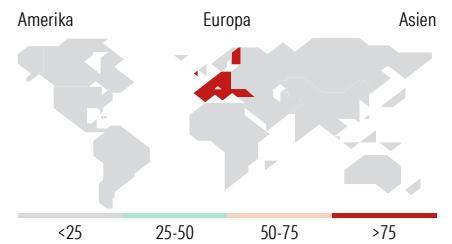
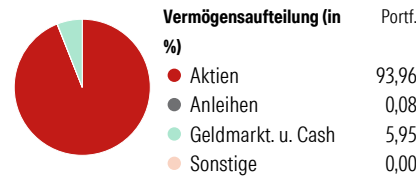
Jahr	Wertentwicklung %	Fonds	Perzentil
2021	43		
2022	76		
2023	46		
2024	67		
2025	60		
04/26	40		

Lfd. Wertentwicklung %	Fonds	Kumul. Wertentwicklung %	Fonds
(30 Apr 2026)		(30 Apr 2026)	
3 Monate	-2,53	3 Jahre	33,81
6 Monate	2,18	5 Jahre	23,71
1 Jahr	6,51	10 Jahre	82,20
3 Jahre p.a.	10,20	Seit Auflage	1.076,21
5 Jahre p.a.	4,35		

KID SRI


Quelle: Morningstar

Top 10 Positionen (in %)	Sektor	Portf.
Deutsche Telekom AG	Telekommunikation	7,08
Siemens Energy AG Ordinary...	Industriewerte	7,02
Siemens AG	Industriewerte	6,14
Infineon Technologies AG	Technologie	5,22
Allianz SE	Finanzdienstleistungen	5,14
Deutsche Managed Euro Z EUR Acc	-	4,90
RWE AG Class A	Energie	4,86
Rheinmetall AG	Industriewerte	4,62
E.ON SE	Energie	4,16
Commerzbank AG	Finanzdienstleistungen	3,79
Positionen Aktien Gesamt		62
Positionen Anleihen Gesamt		0
% des Vermögens in Top 10 Positionen		52,93

Portfolio 31 Mrz 2026


Sektorengewichtung	% Akt
Zyklisch	30,30
• Rohstoffe	4,23
• Konsumgüter zyklisch	4,47
• Finanzdienstleistungen	20,58
• Immobilien	1,01
Sensibel	51,40
• Telekommunikation	7,55
• Energie	-
• Industriewerte	32,81
• Technologie	11,04
Defensiv	18,30
• Konsumgüter nicht zyklisch	-
• Gesundheitswesen	8,71
• Versorger	9,60

Regionen	% Akt
Amerika	1,09
• USA	1,09
• Kanada	0,00
• Lateinamerika	0,00
Europa	98,91
• Vereinigtes Königreich	0,00
• Eurozone	98,91
• Europa - ex Euro	0,00
• Europa - Schwellenländer	0,00
• Mittlerer Osten / Afrika	0,00
Asien	0,00
• Japan	0,00
• Australasien	0,00
• Asien - Industrieländer	0,00
• Asien - Schwellenländer	0,00

Stammdaten

Fondsgesellschaft	DWS Investment GmbH	Domizil	Deutschland	Ausgabeaufschlag (aktuell)	5,00%
Fondsvertrieb	Generali Investments Partners S.p.A. SGR	Währung	Euro	Laufende Kosten	1,41%
Adresse	Tunisstraße 29, 50667 Köln	Ertragsverwendung	Thesaurierend		
Web	www.geninvest.de	ISIN	DE0008490962		
Auflagedatum	20 Okt 1993	WKN	849096		
		Preis (30 Apr 2026)	329,06 EUR		
		Fondsvolumen (Mio.)	3246,55 EUR		

Die in diesem Dokument enthaltenen Angaben stellen keine Anlageberatung dar, sondern dienen ausschließlich der Produktbeschreibung ohne Anspruch auf Vollständigkeit. Es wird keine Haftung für die Vollständigkeit, Richtigkeit und Aktualität der Angaben übernommen. Allein verbindliche Grundlage für den Erwerb von Anteilen an Fonds ist der jeweils gültige Verkaufsprospekt sowie die Wesentlichen Anlegerinformationen (falls vorhanden) und die jeweiligen Jahres- und Halbjahresberichte, die Sie bei Ihrem Berater oder bei der Generali Investments Europe kostenlos in Papierform oder als PDF-Datei erhalten. Es kann keine Garantie gegeben werden, dass die Anlageziele der Fonds erreicht werden. Wert und Erträge der Fondsanteile können steigen oder fallen. Wertentwicklungen aus der Vergangenheit sind kein Indikator für die künftige Wertentwicklung. Berechnung aller Wertentwicklungangaben nach BVI-Methode unter Wiederanlage der ausgeschütteten Erträge, ohne Berücksichtigung des Ausgabeaufschlages und von Kosten und Steuern. Kosten und Steuern mindern die Wertentwicklung und die Erträge der Fondsanteile. Kursverluste durch verschiedene Risiken wie Markt-, Branchen- und Unternehmensrisiken sowie durch Währungs-, Zins-, Bonitäts-, Konjunktur- und Länderrisiken oder durch den Einsatz von Derivaten entstehen. Ausführlichere Risikohinweise enthält der jeweilige Verkaufsprospekt.

© 2026 Morningstar. Alle Rechte vorbehalten. Morningstar stellt ausschließlich Produktinformationen zur Verfügung, die weder eine Anlageberatung noch eine Produktempfehlung darstellen. Es gelten die unter www.morningstar.de erhältlichen Nutzungsbedingungen. Es wird keine Haftung für die Vollständigkeit, inhaltliche Richtigkeit und Aktualität der Informationen übernommen. Die in der Vergangenheit erzielten Erfolge sind keine Garantie für die zukünftige Entwicklung. Die Berechnungen der Wertentwicklung erfolgen ohne Berücksichtigung eines Ausgabeaufschlages bzw. Rücknahmeaufschlages und unter der Annahme der Reinvestition aller Ausschüttungen.