

DWS Vermögensbildungsfonds I LD

Morningstar Rating™

★★★★

Anlageziel

Die Gesellschaft erwirbt und veräußert nach Einschätzung der Wirtschafts- und Kapitalmarktlage sowie der weiteren Börsenaussichten die nach dem KAGB und den Anlagebedingungen zugelassenen Vermögensgegenstände. Mindestens 51% des Wertes des Fonds müssen in Aktien in- und ausländischer Emittenten angelegt werden. Die dem Fonds zuzuführenden Aktien sollen dabei vornehmlich von großen Unternehmen verschiedener Gewerbezweige und von mittelgroßen und kleinen Gesellschaften stammen, die nach Aufbau und Struktur auf längere Sicht gesehen eine günstige Entwicklung und gute Erträge erhoffen lassen. Die Gesellschaft darf bis zu 10% des Wertes des Fonds in Anteilen an anderen Fonds („Investmentanteile“) investieren...

KID SRI

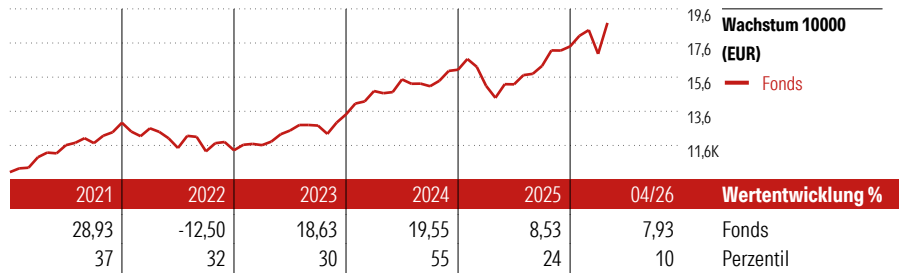
◀ Geringeres Risiko Höheres Risiko ▶
 Typischerweise Typischerweise höhere
 niedrigere Erträge Erträge

1 2 3 **4** 5 6 7

Quelle: Morningstar

Morningstar Kategorie™

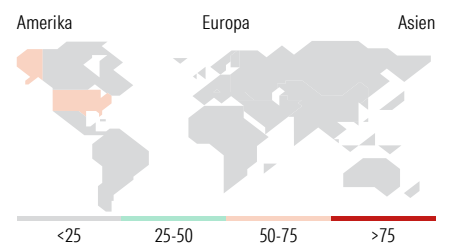
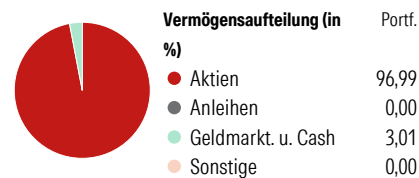
Aktien weltweit Standardwerte Blend



Lfd. Wertentwicklung %	Fonds
(30 Apr 2026)	
3 Monate	4,20
6 Monate	9,41
1 Jahr	30,58
3 Jahre p.a.	16,71
5 Jahre p.a.	10,95

Kumul. Wertentwicklung %	Fonds
(30 Apr 2026)	
3 Jahre	58,98
5 Jahre	68,15
10 Jahre	198,20
Seit Auflage	-

Portfolio 31 Mrz 2026



Top 10 Positionen (in %)	Sektor	Portf.
Taiwan Semiconductor...		7,27
Alphabet Inc Class A		6,69
Microsoft Corp		3,28
NVIDIA Corp		3,23
TotalEnergies SE		2,99
Booking Holdings Inc		2,77
SK Hynix Inc		2,68
Nestle SA		2,56
Visa Inc Class A		1,94
Meta Platforms Inc Class A		1,80
Positionen Aktien Gesamt		128
Positionen Anleihen Gesamt		0
% des Vermögens in Top 10 Positionen		35,21

Sektorengewichtung	% Akt
Zyklisch	24,58
• Rohstoffe	-
• Konsumgüter zyklisch	6,19
• Finanzdienstleistungen	18,39
• Immobilien	-
Sensibel	55,62
• Telekommunikation	10,88
• Energie	5,65
• Industrierwerte	6,76
• Technologie	32,33
Defensiv	19,79
• Konsumgüter nicht zyklisch	7,10
• Gesundheitswesen	12,69
• Versorger	-

Regionen	% Akt
Amerika	56,11
• USA	54,76
• Kanada	1,35
• Lateinamerika	0,00
Europa	27,28
• Vereinigtes Königreich	7,72
• Eurozone	11,12
• Europa - ex Euro	8,06
• Europa - Schwellenländer	0,00
• Mittlerer Osten / Afrika	0,38
Asien	16,61
• Japan	3,08
• Australasien	0,00
• Asien - Industrieländer	13,53
• Asien - Schwellenländer	0,00

Stammdaten

Fondsgesellschaft	DWS Investment GmbH	Domizil	Deutschland	Ausgabeaufschlag (aktuell)	-
Fondsvertrieb	Generali Investments Partners S.p.A. SGR	Währung	Euro	Laufende Kosten	1,45%
Adresse	Tunisstraße 29, 50667 Köln	Ertragsverwendung	Ausschüttend		
Web	www.geninvest.de	ISIN	DE0008476524		
Auflagedatum	1 Dez 1970	WKN	847652		
		Preis (30 Apr 2026)	370,24 EUR		
		Fondsvolumen (Mio.)	16274,14 EUR		

Die in diesem Dokument enthaltenen Angaben stellen keine Anlageberatung dar, sondern dienen ausschließlich der Produktbeschreibung ohne Anspruch auf Vollständigkeit. Es wird keine Haftung für die Vollständigkeit, Richtigkeit und Aktualität der Angaben übernommen. Allein verbindliche Grundlage für den Erwerb von Anteilen an Fonds ist der jeweils gültige Verkaufsprospekt sowie die Wesentlichen Anlegerinformationen (falls vorhanden) und die jeweiligen Jahres- und Halbjahresberichte, die Sie bei Ihrem Berater oder bei der Generali Investments Europe kostenlos in Papierform oder als PDF-Datei erhalten. Es kann keine Garantie gegeben werden, dass die Anlageziele der Fonds erreicht werden. Wert und Erträge der Fondsanteile können steigen oder fallen. Wertentwicklungen aus der Vergangenheit sind kein Indikator für die künftige Wertentwicklung. Berechnung aller Wertentwicklungangaben nach BVI-Methode unter Wiederanlage der ausgeschütteten Erträge, ohne Berücksichtigung des Ausgabeaufschlags und von Kosten und Steuern. Kosten und Steuern mindern die Wertentwicklung und die Erträge der Fondsanteile. Kursverluste durch verschiedene Risiken wie Markt-, Branchen- und Unternehmensrisiken sowie durch Währungs-, Zins-, Bonitäts-, Konjunktur- und Länderrisiken oder durch den Einsatz von Derivaten entstehen. Ausführlichere Risikoinweise enthält der jeweilige Verkaufsprospekt.

© 2026 Morningstar. Alle Rechte vorbehalten. Morningstar stellt ausschließlich Produktinformationen zur Verfügung, die weder eine Anlageberatung noch eine Produktempfehlung darstellen. Es gelten die unter www.morningstar.de erhältlichen Nutzungsbedingungen. Es wird keine Haftung für die Vollständigkeit, inhaltliche Richtigkeit und Aktualität der Informationen übernommen. Die in der Vergangenheit erzielten Erfolge sind keine Garantie für die zukünftige Entwicklung. Die Berechnungen der Wertentwicklung erfolgen ohne Berücksichtigung eines Ausgabeaufschlags bzw. Rücknahmeabschlags und unter der Annahme der Reinvestition aller Ausschüttungen.