

Premium Funds SICAV - Premium Selection Aktien Class 4 EUR Acc

Morningstar Rating™
 —

Morningstar Kategorie™

Aktien weltweit Standardwerte Blend

Anlageziel

Das Ziel des Teilfonds besteht darin, durch ein diversifiziertes Portfolio, das hauptsächlich in globale Aktienfonds investiert, ein Kapitalwachstum zu erzielen. Der Teilfonds strebt danach, sein Anlageziel zu erreichen, indem er im Wesentlichen in ein diversifiziertes Portfolio aus globalen Aktien-OGAWs, OGAs und ETFs investiert. Die Zielfonds können eine Long-Only-, flexible, Absolute-Return- oder Total-Return-Strategie verfolgen. Das indirekte Engagement des Teilfonds kann auch Aktien und aktiengebundene Wertpapiere umfassen, ist aber nicht darauf beschränkt. Es gibt keine vorgegebenen Beschränkungen in Bezug auf die geografische Region, die Größe der Kapitalisierung, den Sektor oder die Währung. Die...

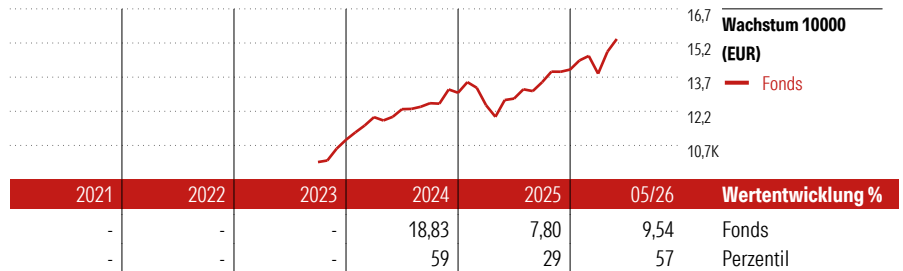
KID SRI

◀ Geringeres Risiko Höheres Risiko ▶
 Typischerweise Typischerweise höhere
 niedrigere Erträge Erträge

1	2	3	4	5	6	7
---	---	---	---	---	---	---

Quelle: Morningstar

Top 10 Positionen (in %)	Sektor	Portf.
GS Global CORE Eq I Acc USD...	—	19,06
Robeco Global Stars Equities...	—	18,80
Heptagon Kopernik Glb AllCp Eq...	—	18,73
Amundi Fds Glb Eq Inc Sel I19...	—	16,28
Wellington Global Stewards USD...	—	13,32
Schroder ISF Gbl Sust Gr C...	—	13,28
Positionen Aktien Gesamt		0
Positionen Anleihen Gesamt		0
% des Vermögens in Top 10 Positionen		99,46


Lfd. Wertentwicklung %

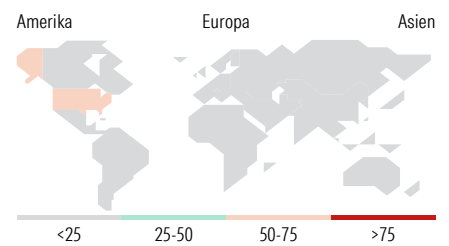
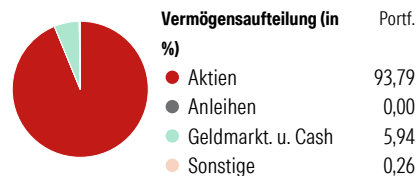
(31 Mai 2026)

Zeitraum	Fonds
3 Monate	5,07
6 Monate	10,29
1 Jahr	21,07
3 Jahre p.a.	-
5 Jahre p.a.	-

Kumul. Wertentwicklung %

(31 Mai 2026)

Zeitraum	Fonds
3 Jahre	-
5 Jahre	-
10 Jahre	-
Seit Auflage	54,05

Portfolio 30 Apr 2026

Sektorengewichtung

Sektor	% Akt
Zyklisch	33,42
• Rohstoffe	7,65
• Konsumgüter zyklisch	8,38
• Finanzdienstleistungen	15,38
• Immobilien	2,01
Sensibel	48,79
• Telekommunikation	7,53
• Energie	4,86
• Industriewerte	11,16
• Technologie	25,23
Defensiv	17,79
• Konsumgüter nicht zyklisch	5,19
• Gesundheitswesen	10,34
• Versorger	2,27

Regionen

Region	% Akt
Amerika	58,13
• USA	54,32
• Kanada	2,40
• Lateinamerika	1,42
Europa	25,88
• Vereinigtes Königreich	6,65
• Eurozone	14,48
• Europa - ex Euro	2,77
• Europa - Schwellenländer	0,16
• Mittlerer Osten / Afrika	1,82
Asien	15,99
• Japan	6,90
• Australasien	0,70
• Asien - Industrieländer	6,23
• Asien - Schwellenländer	2,15

Stammdaten

Fondsgesellschaft	Generali Asset Management S.p.A. Società di gestione del risparmio	Domizil	Luxemburg	Ausgabeaufschlag (aktuell)	-
Fondsvertrieb	Generali Investments Partners S.p.A. SGR	Währung	Euro	Laufende Kosten	2,17%
Adresse	Tunisstraße 29, 50667 Köln	Ertragsverwendung	Thesaurierend		
Web	www.geninvest.de	ISIN	LU2648649338		
Auflagedatum	24 Okt 2023	WKN	A3ESWA		
		Preis (31 Mai 2026)	154,05 EUR		
		Fondsvolumen (Mio.)	52,63 EUR		

Die in diesem Dokument enthaltenen Angaben stellen keine Anlageberatung dar, sondern dienen ausschließlich der Produktbeschreibung ohne Anspruch auf Vollständigkeit. Es wird keine Haftung für die Vollständigkeit, Richtigkeit und Aktualität der Angaben übernommen. Allein verbindliche Grundlage für den Erwerb von Anteilen an Fonds ist der jeweils gültige Verkaufsprospekt sowie die Wesentlichen Anlegerinformationen (falls vorhanden) und die jeweiligen Jahres- und Halbjahresberichte, die Sie bei Ihrem Berater oder bei der Generali Investments Europe kostenlos in Papierform oder als PDF-Datei erhalten. Es kann keine Garantie gegeben werden, dass die Anlageziele der Fonds erreicht werden. Wert und Erträge der Fondsanteile können steigen oder fallen. Wertentwicklungen aus der Vergangenheit sind kein Indikator für die künftige Wertentwicklung. Berechnung aller Wertentwicklungangaben nach BVI-Methode unter Wiederanlage der ausgeschütteten Erträge, ohne Berücksichtigung des Ausgabeaufschlages und von Kosten und Steuern. Kosten und Steuern mindern die Wertentwicklung und die Erträge der Fondsanteile. Kursverluste durch verschiedene Risiken wie Markt-, Branchen- und Unternehmensrisiken sowie durch Währungs-, Zins-, Bonitäts-, Konjunktur- und Länderrisiken oder durch den Einsatz von Derivaten entstehen. Ausführlichere Risikohinweise enthält der jeweilige Verkaufsprospekt.

© 2026 Morningstar. Alle Rechte vorbehalten. Morningstar stellt ausschließlich Produktinformationen zur Verfügung, die weder eine Anlageberatung noch eine Produktempfehlung darstellen. Es gelten die unter www.morningstar.de erhältlichen Nutzungsbedingungen. Es wird keine Haftung für die Vollständigkeit, inhaltliche Richtigkeit und Aktualität der Informationen übernommen. Die in der Vergangenheit erzielten Erfolge sind keine Garantie für die zukünftige Entwicklung. Die Berechnungen der Wertentwicklung erfolgen ohne Berücksichtigung eines Ausgabeaufschlages bzw. Rücknahmeaufschlages und unter der Annahme der Reinvestition aller Ausschüttungen.