

Generali Komfort - Best Selection Class EX EUR Acc

Morningstar Rating™

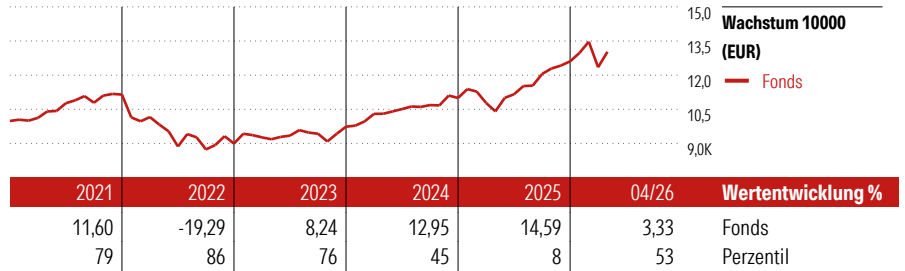
★★★

Morningstar Kategorie™

Mischfonds EUR aggressiv - Global

Anlageziel

Ziel des Teilfonds ist es, durch Gelegenheiten auf den globalen Aktien- sowie Anleihemärkten einen möglichst hohen Wertzuwachs zu erzielen. Dabei ist das Anlagespektrum global ausgerichtet, wobei der Anteil an Aktienfonds - je nach Marktlage - in der Regel höher ist als der Anteil an Rentenfonds. Daneben kann der Teilfonds auch Anteile an gemischten Wertpapierfonds und Geldmarktfonds erwerben. Je nach Marktlage kann er auch vollständig in eine der vorgenannten Fondstypen investieren. Der Teilfonds legt in 10 verschiedene Anlageklassen mit jeweils gleicher Gewichtung an, um für jede Marktsituation und in jeder Anlageklasse den Zielfonds mit der passenden Strategie auswählen zu können.



Lfd. Wertentwicklung %

(30 Apr 2026)

Zeitraum	Fonds
3 Monate	0,39
6 Monate	5,97
1 Jahr	25,09
3 Jahre p.a.	12,34
5 Jahre p.a.	4,59

Kumul. Wertentwicklung %

(30 Apr 2026)

Zeitraum	Fonds
3 Jahre	41,78
5 Jahre	25,17
10 Jahre	70,64
Seit Auflage	117,56

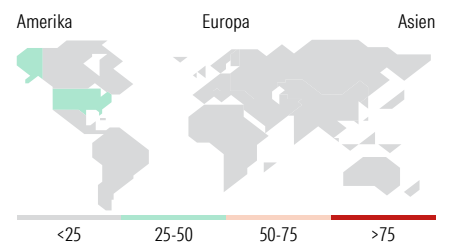
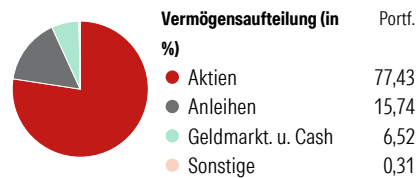
KID SRI

◀ Geringeres Risiko Höheres Risiko ▶
Typischerweise Typischerweise höhere
niedrigere Erträge Erträge



Quelle: Morningstar

Portfolio 31 Mrz 2026



Top 10 Positionen (in %)	Sektor	Portf.
Ninety One GSF Glb Gold I Acc...	—	11,39
M&G (Lux) Eurp Strat Val JI...	—	11,14
GS Glb Sm Cp CORE Eq I Acc USD...	—	10,49
Fidelity Germany I-Cap-EUR	—	10,31
Fidelity FAST Emerging Markets...	—	9,66
DWS Invest ESG Global Corp Bds...	—	9,59
Schroder ISF US Large Cap C...	—	9,43
Heptagon Kopernik Glb AllCp Eq...	—	9,03
DNCA Invest Alpha Bonds WI EUR	—	9,02
JPM US Growth I2 (acc) USD	—	8,95
Positionen Aktien Gesamt		0
Positionen Anleihen Gesamt		0
% des Vermögens in Top 10 Positionen		99,01

Sektorengewichtung

Sektor	% Akt
Zyklisch	43,65
Rohstoffe	22,13
Konsumgüter zyklisch	6,81
Finanzdienstleistungen	12,94
Immobilien	1,77
Sensibel	40,09
Telekommunikation	5,50
Energie	3,54
Industriewerte	15,10
Technologie	15,95
Defensiv	16,26
Konsumgüter nicht zyklisch	4,80
Gesundheitswesen	9,34
Versorger	2,12

Regionen	% Akt
Amerika	46,17
USA	34,72
Kanada	7,89
Lateinamerika	3,55
Europa	35,72
Vereinigtes Königreich	5,17
Eurozone	21,94
Europa - ex Euro	2,91
Europa - Schwellenländer	0,98
Mittlerer Osten / Afrika	4,71
Asien	18,12
Japan	1,92
Australasien	3,62
Asien - Industrieländer	7,62
Asien - Schwellenländer	4,96

Stammdaten

Fondsgesellschaft	Generali Investments Luxembourg SA	Domizil	Luxemburg	Ausgabeaufschlag (aktuell)	4,00%
Fondsvertrieb	Generali Investments Partners S.p.A. SGR	Währung	Euro	Laufende Kosten	2,40%
Adresse	Tunisstraße 29, 50667 Köln	Ertragsverwendung	Thesaurierend		
Web	www.geninvest.de	ISIN	LU1580346895		
Auflegedatum	18 Jan 2018	WKN	A2DN4D		
		Preis (30 Apr 2026)	209,91 EUR		
		Fondsvolumen (Mio.)	133,35 EUR		

Die in diesem Dokument enthaltenen Angaben stellen keine Anlageberatung dar, sondern dienen ausschließlich der Produktbeschreibung ohne Anspruch auf Vollständigkeit. Es wird keine Haftung für die Vollständigkeit, Richtigkeit und Aktualität der Angaben übernommen. Allein verbindliche Grundlage für den Erwerb von Anteilen an Fonds ist der jeweils gültige Verkaufsprospekt sowie die wesentlichen Anlegerinformationen (falls vorhanden) und die jeweiligen Jahres- und Halbjahresberichte, die Sie bei Ihrem Berater oder bei der Generali Investments Europe kostenlos in Papierform oder als PDF-Datei erhalten. Es kann keine Garantie gegeben werden, dass die Anlageziele der Fonds erreicht werden. Wert und Erträge der Fondsanteile können steigen oder fallen. Wertentwicklungen aus der Vergangenheit sind kein Indikator für die künftige Wertentwicklung. Berechnung aller Wertentwicklungsangaben nach BVI-Methode unter Wiederanlage der ausgeschütteten Erträge, ohne Berücksichtigung des Ausgabeaufschlages und von Kosten und Steuern. Kosten und Steuern mindern die Wertentwicklung und die Erträge der Fondsanteile. Kursverluste durch verschiedene Risiken wie Markt-, Branchen- und Unternehmensrisiken sowie durch Währungs-, Zins-, Bonitäts-, Konjunktur- und Länderrisiken oder durch den Einsatz von Derivaten entstehen. Ausführlichere Risikoinweise enthält der jeweilige Verkaufsprospekt.

© 2026 Morningstar. Alle Rechte vorbehalten. Morningstar stellt ausschließlich Produktinformationen zur Verfügung, die weder eine Anlageberatung noch eine Produktempfehlung darstellen. Es gelten die unter www.morningstar.de erhältlichen Nutzungsbedingungen. Es wird keine Haftung für die Vollständigkeit, inhaltliche Richtigkeit und Aktualität der Informationen übernommen. Die in der Vergangenheit erzielten Erfolge sind keine Garantie für die zukünftige Entwicklung. Die Berechnungen der Wertentwicklung erfolgen ohne Berücksichtigung eines Ausgabeaufschlags bzw. Rücknahmeaufschlags und unter der Annahme der Reinvestition aller Ausschüttungen.