

# DWS Concept Kaldemorgen EUR LD

## Morningstar Rating™

★★★

### Anlageziel

Ziel der Anlagepolitik ist die Erwirtschaftung eines nachhaltigen Wertzuwachses. Um dies zu erreichen, investiert der Fonds bis zu 100% seines Vermögens in Aktien, Anleihen, Zertifikate, Geldmarkt- und Kassainstrumente. Außerdem kann der Fonds für Absicherungen und Anlagen in Derivate investieren, unter anderem um sich gegen Marktrisiken abzusichern. Der Fonds investiert je nach dem gesamtwirtschaftlichen Zyklus und der Einschätzung durch das Fondsmanagement in unterschiedliche Märkte und Instrumente. Bis zu 20% des Anlagevermögens können in Asset-Backed Securities investiert werden. Die Auswahl der einzelnen Anlagen liegt im Ermessen des Fondsmanagements. Die Währung des Teilfonds ist EUR, die Währung der...

### KID RRI

◀ Geringeres Risiko ..... Höheres Risiko ▶  
 Typischerweise ..... Typischerweise höhere  
 niedrigere Erträge ..... Erträge

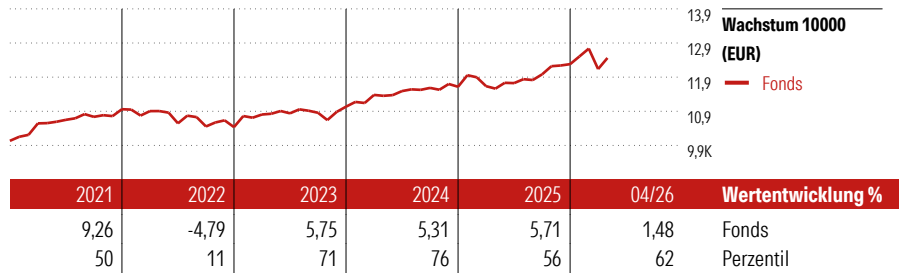


Quelle: Morningstar

Top 10 Positionen (in %)	Sektor	Portf.
Xtrackers IE Physical Gold...	—	3,70
Xtrackers EUR Overnight Rate...	—	2,34
Xtrackers Physical Gold ETC...	—	2,21
AXA SA	🏠	2,15
E.ON SE	🏠	2,14
Germany (Federal Republic Of)...	—	1,98
Microsoft Corp	📄	1,80
Allianz SE	🏠	1,79
Germany (Federal Republic Of)...	—	1,78
Alphabet Inc Class C	📄	1,62
Positionen Aktien Gesamt		49
Positionen Anleihen Gesamt		89
% des Vermögens in Top 10 Positionen		21,51

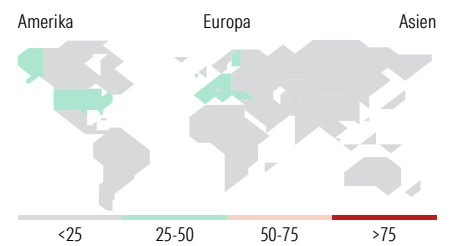
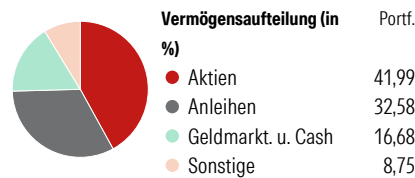
## Morningstar Kategorie™

Mischfonds EUR flexibel - Global



Lfd. Wertentwicklung %	Fonds	Kumul. Wertentwicklung %	Fonds
(30 Apr 2026)		(30 Apr 2026)	
3 Monate	-0,36	3 Jahre	15,13
6 Monate	1,98	5 Jahre	18,14
1 Jahr	7,79	10 Jahre	44,24
3 Jahre p.a.	4,81	Seit Auflage	86,16
5 Jahre p.a.	3,39		

### Portfolio 31 Mrz 2026



Sektorengewichtung	% Akt
<b>Zyklisch</b>	<b>27,28</b>
🏠 Rohstoffe	2,34
🏠 Konsumgüter zyklisch	7,05
🏠 Finanzdienstleistungen	16,28
🏠 Immobilien	1,59
<b>Sensibel</b>	<b>44,91</b>
📄 Telekommunikation	7,91
🔥 Energie	0,01
⚙️ Industriewerte	15,06
📄 Technologie	21,93
<b>Defensiv</b>	<b>27,81</b>
🏠 Konsumgüter nicht zyklisch	3,27
🏠 Gesundheitswesen	18,12
🏠 Versorger	6,43

Regionen	% Akt
<b>Amerika</b>	<b>38,65</b>
USA	38,64
Kanada	0,00
Lateinamerika	0,02
<b>Europa</b>	<b>50,24</b>
Vereinigtes Königreich	0,00
Eurozone	43,39
Europa - ex Euro	6,85
Europa - Schwellenländer	0,00
Mittlerer Osten / Afrika	0,00
<b>Asien</b>	<b>11,11</b>
Japan	3,25
Australasien	0,00
Asien - Industrieländer	6,17
Asien - Schwellenländer	1,69

### Stammdaten

Fondsgesellschaft	DWS Investment S.A.	Domizil	Luxemburg	Ausgabeaufschlag (aktuell)	5,00%
Fondsvertrieb	Generali Investments Partners S.p.A. SGR	Währung	Euro	Laufende Kosten	1,56%
Adresse	Tunisstraße 29, 50667 Köln	Ertragsverwendung	Ausschüttend		
Web	www.geninvest.de	ISIN	LU0599946976		
Auflagedatum	2 Mai 2011	WKN	DWSK01		
		Preis (30 Apr 2026)	176,17 EUR		
		Fondsvolumen (Mio.)	14972,22 EUR		

Die in diesem Dokument enthaltenen Angaben stellen keine Anlageberatung dar, sondern dienen ausschließlich der Produktbeschreibung ohne Anspruch auf Vollständigkeit. Es wird keine Haftung für die Vollständigkeit, Richtigkeit und Aktualität der Angaben übernommen. Allein verbindliche Grundlage für den Erwerb von Anteilen an Fonds ist der jeweils gültige Verkaufsprospekt sowie die wesentlichen Anlegerinformationen (falls vorhanden) und die jeweiligen Jahres- und Halbjahresberichte, die Sie bei Ihrem Berater oder bei der Generali Investments Europe kostenlos in Papierform oder als PDF-Datei erhalten. Es kann keine Garantie gegeben werden, dass die Anlageziele der Fonds erreicht werden. Wert und Erträge der Fondsanteile können steigen oder fallen. Wertentwicklungen aus der Vergangenheit sind kein Indikator für die künftige Wertentwicklung. Berechnung aller Wertentwicklungsangaben nach BVI-Methode unter Wiederanlage der ausgeschütteten Erträge, ohne Berücksichtigung des Ausgabeaufschlages und von Kosten und Steuern. Kosten und Steuern mindern die Wertentwicklung und die Erträge der Fondsanteile. Kursverluste durch verschiedene Risiken wie Markt-, Branchen- und Unternehmensrisiken sowie durch Währungs-, Zins-, Bonitäts-, Konjunktur- und Länderrisiken oder durch den Einsatz von Derivaten entstehen. Ausführlichere Risikohinweise enthält der jeweilige Verkaufsprospekt.

© 2026 Morningstar. Alle Rechte vorbehalten. Morningstar stellt ausschließlich Produktinformationen zur Verfügung, die weder eine Anlageberatung noch eine Produktempfehlung darstellen. Es gelten die unter [www.morningstar.de](http://www.morningstar.de) erhältlichen Nutzungsbedingungen. Es wird keine Haftung für die Vollständigkeit, inhaltliche Richtigkeit und Aktualität der Informationen übernommen. Die in der Vergangenheit erzielten Erfolge sind keine Garantie für die zukünftige Entwicklung. Die Berechnungen der Wertentwicklung erfolgen ohne Berücksichtigung eines Ausgabeaufschlages bzw. Rücknahmeaufschlages und unter der Annahme der Reinvestition aller Ausschüttungen.