

# DWS Invest Gold and Precious Metals Equities LC

**Morningstar Rating™**

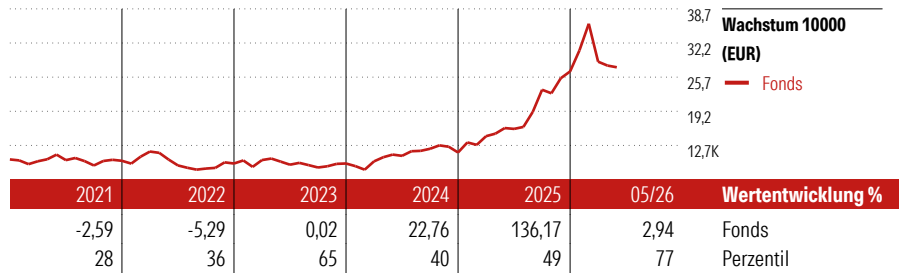
★★★★★

**Morningstar Kategorie™**

Branchen: Edelmetalle

**Anlageziel**

Ziel der Anlagepolitik des DWS Invest Gold and Precious Metals Equities ist die Erwirtschaftung eines möglichst hohen Wertzuwachses der Vermögensanlagen durch weltweite Anlage in als chancenreich eingeschätzte Unternehmen des Edelmetallsektors. Dabei werden mindestens 70% des Teilfondsvermögens in Aktien in- und ausländischer Aussteller angelegt, deren Umsatzerlöse oder Gewinne überwiegend aus der Suche, der Gewinnung oder Aufbereitung von Gold, Silber, Platin oder anderer Edelmetalle resultieren. Diese Unternehmen können in der Erkundung, Gewinnung, Fertigung, Verarbeitung und dem Vertrieb tätig sein.


**Lfd. Wertentwicklung %**

(31 Mai 2026)

Zeitraum	Fonds
3 Monate	-23,14
6 Monate	8,19
1 Jahr	72,42
3 Jahre p.a.	42,16
5 Jahre p.a.	20,33

**Kumul. Wertentwicklung %**

(31 Mai 2026)

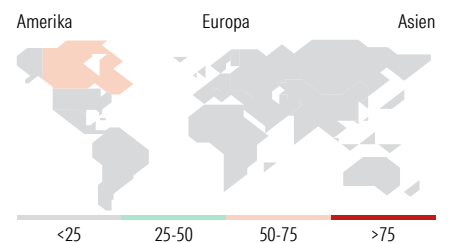
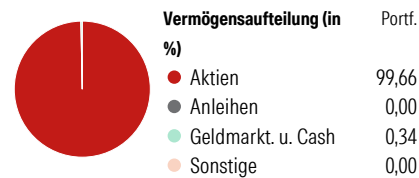
Zeitraum	Fonds
3 Jahre	187,32
5 Jahre	152,30
10 Jahre	336,20
Seit Auflage	199,10

**KID SRI**

◀ Geringeres Risiko ..... Höheres Risiko ▶  
 Typischerweise niedrigere Erträge ..... Typischerweise höhere Erträge



Quelle: Morningstar

**Portfolio 30 Apr 2026**


Regionen	% Akt
<b>Amerika</b>	<b>75,12</b>
USA	24,87
Kanada	50,01
Lateinamerika	0,25
<b>Europa</b>	<b>15,10</b>
Vereinigtes Königreich	4,92
Eurozone	0,00
Europa - ex Euro	0,00
Europa - Schwellenländer	0,00
Mittlerer Osten / Afrika	10,19
<b>Asien</b>	<b>9,77</b>
Japan	0,46
Australasien	8,53
Asien - Industrieländer	0,00
Asien - Schwellenländer	0,79

Top 10 Positionen (in %)	Sektor	Portf.
Newmont Corp	Edelmetalle	9,95
Agnico Eagle Mines Ltd	Edelmetalle	9,05
Anglogold Ashanti PLC	Edelmetalle	7,20
Gold Fields Ltd	Edelmetalle	6,62
Endeavour Mining PLC	Edelmetalle	4,90
Kinross Gold Corp	Edelmetalle	4,84
Franco-Nevada Corp	Edelmetalle	4,81
Northern Star Resources Ltd	Edelmetalle	3,83
Coeur Mining Inc	Edelmetalle	3,78
Royal Gold Inc	Edelmetalle	3,48
Positionen Aktien Gesamt		61
Positionen Anleihen Gesamt		0
% des Vermögens in Top 10 Positionen		58,47

Sektorengewichtung	% Akt
<b>Zyklisch</b>	<b>99,54</b>
Rohstoffe	99,54
Konsumgüter zyklisch	-
Finanzdienstleistungen	-
Immobilien	-
<b>Sensibel</b>	<b>0,46</b>
Telekommunikation	-
Energie	-
Industriewerte	0,46
Technologie	-
<b>Defensiv</b>	<b>0,00</b>
Konsumgüter nicht zyklisch	-
Gesundheitswesen	-
Versorger	-

**Stammdaten**

Fondsgesellschaft	DWS Investment S.A.	Domizil	Luxemburg	Ausgabeaufschlag (aktuell)	5,00%
Fondsvertrieb	Generali Investments Partners S.p.A. SGR	Währung	Euro	Laufende Kosten	1,61%
Adresse	Tunisstraße 29, 50667 Köln	Ertragsverwendung	Thesaurierend		
Web	www.geninvest.de	ISIN	LU0273159177		
Auflegedatum	20 Nov 2006	WKN	DWS0B1		
		Preis (31 Mai 2026)	299,10 EUR		
		Fondsvolumen (Mio.)	2368,34 EUR		

Die in diesem Dokument enthaltenen Angaben stellen keine Anlageberatung dar, sondern dienen ausschließlich der Produktbeschreibung ohne Anspruch auf Vollständigkeit. Es wird keine Haftung für die Vollständigkeit, Richtigkeit und Aktualität der Angaben übernommen. Allein verbindliche Grundlage für den Erwerb von Anteilen an Fonds ist der jeweils gültige Verkaufsprospekt sowie die Wesentlichen Anlegerinformationen (falls vorhanden) und die jeweiligen Jahres- und Halbjahresberichte, die Sie bei Ihrem Berater oder bei der Generali Investments Europe kostenlos in Papierform oder als PDF-Datei erhalten. Es kann keine Garantie gegeben werden, dass die Anlageziele der Fonds erreicht werden. Wert und Erträge der Fondsanteile können steigen oder fallen. Wertentwicklungen aus der Vergangenheit sind kein Indikator für die künftige Wertentwicklung. Berechnung aller Wertentwicklungsangaben nach BVI-Methode unter Wiederanlage der ausgeschütteten Erträge, ohne Berücksichtigung des Ausgabeaufschlags und von Kosten und Steuern. Kosten und Steuern mindern die Wertentwicklung und die Erträge der Fondsanteile. Kursverluste durch verschiedene Risiken wie Markt-, Branchen- und Unternehmensrisiken sowie durch Währungs-, Zins-, Bonitäts-, Konjunktur- und Länderrisiken oder durch den Einsatz von Derivaten entstehen. Ausführlichere Risikoinweise enthält der jeweilige Verkaufsprospekt.

© 2026 Morningstar. Alle Rechte vorbehalten. Morningstar stellt ausschließlich Produktinformationen zur Verfügung, die weder eine Anlageberatung noch eine Produktempfehlung darstellen. Es gelten die unter [www.morningstar.de](http://www.morningstar.de) erhältlichen Nutzungsbedingungen. Es wird keine Haftung für die Vollständigkeit, inhaltliche Richtigkeit und Aktualität der Informationen übernommen. Die in der Vergangenheit erzielten Erfolge sind keine Garantie für die zukünftige Entwicklung. Die Berechnungen der Wertentwicklung erfolgen ohne Berücksichtigung eines Ausgabeaufschlags bzw. Rücknahmeabschlags und unter der Annahme der Reinvestition aller Ausschüttungen.